


**INFORMATIONEN ZUM DURCHSCHNITTLICH AUSGEFÜHRTEN SPREAD AUF  
FINANZINSTRUMENTE, DIE BEI X-TRADE BROKERS DM S.A. ANGEBOTEN WERDEN**

**ZEITRAUM: 1. QUARTAL 2019**

Volumen / Kontotyp / Symbol	Durchschn. ausgeführter Spread
<b>A: 0 - 1 Lots</b>	
<b>STANDARD+</b>	
DE.30	1,109101
EURUSD	0,000087
US.30	2,433114
US.100	1,054947
US.500	0,554071
GBPUSD	0,000271
FRA.40	1,139540
OIL.WTI	0,040970
OILs	0,040684
GOLDS	0,386064
USDJPY	0,017205
USDCAD	0,000241
EURGBP	0,000224
EURJPY	0,024912
AUDUSD	0,000209
GBPJPY	0,055837
USDCHF	0,000218
UK.100	2,037789
NZDUSD	0,000263
EU.50	2,146416
GBPCAD	0,000362
USDTRY	0,003471
EURCAD	0,000560
EURAUD	0,000500
SPA.35	7,026049
EURTRY	0,004236
EURCHF	0,000267
CADJPY	0,047235
USDPLN	0,001737
W.20	2,463983
COFFEE	0,297385
GBPCHF	0,000572
GBPAUD	0,000967
NATGAS	0,013799
AUDJPY	0,044739
NZDCAD	0,000678
AUDCAD	0,000502
EURNZD	0,001190

**X-Trade Brokers DM S.A.**  
German Branch  
Mainzer Landstraße 47  
60329 Frankfurt am Main

 0 800 987 23 30


 info@xtb.de

[www.xtb.de](http://www.xtb.de)

**Bitte beachten Sie, dass die Werte der durchschnittlich ausgeführten Spreads auf Finanzinstrumente, die von X-Trade Brokers DM S.A. angeboten werden, lediglich einen indikativen Charakter haben und historische Werte darstellen, die während eines bestimmten Zeitraums eingeholt wurden. Es gibt keine Zusicherung oder Garantie, dass die oben aufgeführten Werte in nachfolgenden Zeiträumen erreichbar sind.**

AUDNZD	0,000952
GBPNZD	0,001230
NZDJPY	0,053431
US2000	0,601572
SILVERs	0,041961
CADCHF	0,000667
USDMXN	0,008739
AUDCHF	0,000491
CHFJPY	0,054292
GBPPLN	0,003498
EURPLN	0,002099
VOLX	0,175975
USDNOK	0,004338
EURNOK	0,004256
WHEAT	1,100000
USDSEK	0,004406
USDZAR	0,013645
SUGARs	0,077178
BUND10Y	0,021021
JAP225	24,041701
BRAComp	124,898990
EMISS	0,099933
ITA.40	16,713253
NED25	0,245365
CHFPLN	0,002343
COCOA	12,435583
EURSEK	0,004562
CORN	0,390000
SOYBEAN	1,000000
AUS200	5,000000
PLATINUM	7,600000
RUS50	2,718841
COTTONs	0,194947
SUI20	4,037234
EURCZK	0,043397
EURHUF	0,258264
USDCZK	0,037226
USDHUF	0,294444
TNOTE	0,040093
COPPER	23,000000
HKComp	22,306122
EURRON	0,005750
CHNComp	19,764706
CHFHUF	0,260769
USDBRL	0,014525
ALUMINIUM	12,000000

**X-Trade Brokers DM S.A.**  
**German Branch**  
 Mainzer Landstraße 47  
 60329 Frankfurt am Main

 0 800 987 23 30


 info@xtb.de

[www.xtb.de](http://www.xtb.de)

**Bitte beachten Sie, dass die Werte der durchschnittlich ausgeführten Spreads auf Finanzinstrumente, die von X-Trade Brokers DM S.A. angeboten werden, lediglich einen indikativen Charakter haben und historische Werte darstellen, die während eines bestimmten Zeitraums eingeholt wurden. Es gibt keine Zusicherung oder Garantie, dass die oben aufgeführten Werte in nachfolgenden Zeiträumen erreichbar sind.**

USDRON	0,007200
NICKEL	105,000000
ZINC	12,000000
MEXComp	125,058824
USDCLP	0,552774
KOSP200	0,400000
CZKCASH	3,000000
SCHATZ2Y	0,060000
<b>PRO</b>	
DE.30	0,901212
EURUSD	0,000026
US.30	1,478436
GBPUSD	0,000071
US.100	0,561845
US.500	0,359535
GBPJPY	0,018651
OIL.WTI	0,031258
OILs	0,031301
EURJPY	0,006381
GOLDS	0,188994
USDJPY	0,004258
EURGBP	0,000076
USDCAD	0,000086
AUDUSD	0,000070
EURTRY	0,003143
FRA.40	0,518437
EURAUD	0,000109
USDCHF	0,000106
USDTRY	0,003500
UK.100	0,920512
CADJPY	0,010527
AUDNZD	0,000134
NZDUSD	0,000092
GBPAUD	0,000282
EURCAD	0,000133
AUDJPY	0,006983
AUDCAD	0,000134
SILVERs	0,008894
NATGAS	0,012723
EURCHF	0,000119
EURNZD	0,000334
GBPCAD	0,000245
EURPLN	0,001102
USDPLN	0,001251
COFFEE	0,247284
NZDJPY	0,016078

**X-Trade Brokers DM S.A.**  
**German Branch**  
 Mainzer Landstraße 47  
 60329 Frankfurt am Main

 0 800 987 23 30

 info@xtb.de

[www.xtb.de](http://www.xtb.de)

**Bitte beachten Sie, dass die Werte der durchschnittlich ausgeführten Spreads auf Finanzinstrumente, die von X-Trade Brokers DM S.A. angeboten werden, lediglich einen indikativen Charakter haben und historische Werte darstellen, die während eines bestimmten Zeitraums eingeholt wurden. Es gibt keine Zusicherung oder Garantie, dass die oben aufgeführten Werte in nachfolgenden Zeiträumen erreichbar sind.**

GBPCHF	0,000327
SPA.35	5,306533
AUDCHF	0,000101
GBPNZD	0,000402
EU.50	1,583425
NZDCAD	0,000396
CADCHF	0,000281
CHFJPY	0,024882
W.20	1,892617
GBPPLN	0,002785
VOLX	0,161333
COCOA	9,341772
USDZAR	0,012151
CHFPLN	0,001421
SUGARs	0,045857
EMISS	0,070000
EURNOK	0,002937
USDNOK	0,003204
EURHUF	0,138413
USDMXN	0,006883
WHEAT	0,600000
USDHUF	0,165714
HKComp	12,000000
US2000	0,515625
EURCZK	0,039955
USDSEK	0,004030
JAP225	16,000000
PLATINUM	6,000000
BUND10Y	0,011200
EURSEK	0,004366
ITA.40	13,052632
SOYBEAN	0,500000
EURRON	0,003594
NED25	0,210000
BRAComp	75,000000
ALUMINIUM	7,000000
CHNComp	10,000000
CORN	0,340000
COPPER	18,000000
RUS50	1,200000
AUS200	3,000000
SUI20	3,000000
USDCLP	0,455000
KOSP200	0,300000
USDBRL	0,013667
USDCZK	0,028000

**X-Trade Brokers DM S.A.**  
**German Branch**  
 Mainzer Landstraße 47  
 60329 Frankfurt am Main

 0 800 987 23 30


 info@xtb.de

[www.xtb.de](http://www.xtb.de)

**Bitte beachten Sie, dass die Werte der durchschnittlich ausgeführten Spreads auf Finanzinstrumente, die von X-Trade Brokers DM S.A. angeboten werden, lediglich einen indikativen Charakter haben und historische Werte darstellen, die während eines bestimmten Zeitraums eingeholt wurden. Es gibt keine Zusicherung oder Garantie, dass die oben aufgeführten Werte in nachfolgenden Zeiträumen erreichbar sind.**

COTTONs	0,140000
TNOTE	0,020000
MEXComp	75,000000
NICKEL	55,000000
ZINC	7,000000
CHFHUF	0,300000
USDRON	0,006000
<b>B: 1.01 - 5 Lots</b>	
<b>STANDARD+</b>	
EURUSD	0,000095
US.30	2,691624
US.100	1,043298
DE.30	1,171605
EURTRY	0,002193
GBPUSD	0,000296
US.500	0,537742
FRA.40	1,144461
USDCAD	0,000266
OIL.WTI	0,043321
USDJPY	0,018068
GOLDs	0,432562
OILs	0,041776
EURJPY	0,024512
USDTRY	0,001494
W.20	2,457282
AUDUSD	0,000248
EURGBP	0,000243
UK.100	1,632979
USDCHF	0,000277
GBPJPY	0,059903
USDPLN	0,001691
EURCHF	0,000419
NZDUSD	0,000276
EURPLN	0,002119
GBPNZD	0,001258
EURCAD	0,000575
GBPCAD	0,000418
CADJPY	0,053580
NATGAS	0,015667
EU.50	2,215270
CHFJPY	0,100500
SILVERs	0,055500
AUDNZD	0,000948
COFFEE	0,300000
USDMXN	0,008454
AUDJPY	0,042958

**X-Trade Brokers DM S.A.**  
**German Branch**  
 Mainzer Landstraße 47  
 60329 Frankfurt am Main

 0 800 987 23 30


 info@xtb.de

[www.xtb.de](http://www.xtb.de)

**Bitte beachten Sie, dass die Werte der durchschnittlich ausgeführten Spreads auf Finanzinstrumente, die von X-Trade Brokers DM S.A. angeboten werden, lediglich einen indikativen Charakter haben und historische Werte darstellen, die während eines bestimmten Zeitraums eingeholt wurden. Es gibt keine Zusicherung oder Garantie, dass die oben aufgeführten Werte in nachfolgenden Zeiträumen erreichbar sind.**

JAP225	24,508621
GBPCHF	0,000578
EURAUD	0,000595
SUGARs	0,085000
GBPAUD	0,000968
USDZAR	0,014341
BUND10Y	0,020000
USDHUF	0,300000
NZDCAD	0,000691
NZDJPY	0,055000
BRAComp	125,000000
GBPPLN	0,003200
<b>PRO</b>	
EURUSD	0,000030
DE.30	0,979432
US.100	0,585449
USDPLN	0,001259
GBPUSD	0,000099
US.30	1,513925
US.500	0,383474
CHFPLN	0,001606
GBPJPY	0,021786
OIL.WTI	0,035148
UK.100	0,888813
GOLDS	0,216617
EURJPY	0,009245
AUDUSD	0,000148
EURGBP	0,000087
USDJPY	0,006811
EURAUD	0,000271
USDCAD	0,000106
USDTRY	0,001931
FRA.40	0,522222
AUDJPY	0,009523
OILs	0,033481
USDCHF	0,000087
NZDUSD	0,000146
CADJPY	0,013200
EURCAD	0,000121
EURNOK	0,002783
AUDNZD	0,000143
NZDCAD	0,000392
EURNZD	0,000387
AUDCAD	0,000136
W.20	1,890000
EURCHF	0,000088

**X-Trade Brokers DM S.A.**  
**German Branch**  
 Mainzer Landstraße 47  
 60329 Frankfurt am Main

 0 800 987 23 30


 info@xtb.de

[www.xtb.de](http://www.xtb.de)

**Bitte beachten Sie, dass die Werte der durchschnittlich ausgeführten Spreads auf Finanzinstrumente, die von X-Trade Brokers DM S.A. angeboten werden, lediglich einen indikativen Charakter haben und historische Werte darstellen, die während eines bestimmten Zeitraums eingeholt wurden. Es gibt keine Zusicherung oder Garantie, dass die oben aufgeführten Werte in nachfolgenden Zeiträumen erreichbar sind.**

NZDJPY	0,015500
NATGAS	0,013167
SPA.35	6,125000
GBPCAD	0,000281
GBPCHF	0,000308
USDNOK	0,004826
GBPAUD	0,000246
EURTRY	0,005662
SILVERs	0,015375
SOYBEAN	0,636303
USDHUF	0,212500
SUGARs	0,050000
USDZAR	0,012482
CHFJPY	0,049500
EU.50	1,250000
EURPLN	0,001070
GBPPLN	0,002825
COFFEE	0,250000
EURSEK	0,004600
VOLX	0,180000
CADCHF	0,000290
US2000	0,500000
EMISS	0,070000
<b>C: 5.01 - 15 Lots</b>	
<b>STANDARD+</b>	
EURUSD	0,000126
US.30	4,150069
DE.30	1,416411
GBPUSD	0,000334
GOLDS	0,552579
FRA.40	1,619941
US.100	1,423659
USDCAD	0,000308
W.20	2,757143
AUDUSD	0,000294
USDJPY	0,020083
OIL.WTI	0,063079
CADJPY	0,072000
GBPAUD	0,001074
<b>PRO</b>	
US.100	0,974092
USDJPY	0,010229
EURUSD	0,000062
GBPUSD	0,000128
GBPJPY	0,036456
US.30	5,162455

**X-Trade Brokers DM S.A.**  
 German Branch  
 Mainzer Landstraße 47  
 60329 Frankfurt am Main

 0 800 987 23 30

 info@xtb.de

[www.xtb.de](http://www.xtb.de)

**Bitte beachten Sie, dass die Werte der durchschnittlich ausgeführten Spreads auf Finanzinstrumente, die von X-Trade Brokers DM S.A. angeboten werden, lediglich einen indikativen Charakter haben und historische Werte darstellen, die während eines bestimmten Zeitraums eingeholt wurden. Es gibt keine Zusicherung oder Garantie, dass die oben aufgeführten Werte in nachfolgenden Zeiträumen erreichbar sind.**

DE.30	1,383096
AUDUSD	0,000180
USDCAD	0,000206
UK.100	1,263636
OIL.WTI	0,062930
W.20	2,509375
EURJPY	0,010947
US.500	0,861188
OILs	0,128889
EURCAD	0,000158
EURGBP	0,000179
GOLDS	0,241000
FRA.40	1,269332
AUDNZD	0,000180
USDSEK	0,008600
<b>D: 15.01 - 30 Lots</b>	
<b>STANDARD+</b>	
GBPUSD	0,000409
EURUSD	0,000178
GOLDS	0,707857
USDCHF	0,000273
GBPJPY	0,073610
USDCAD	0,000595
<b>PRO</b>	
EURUSD	0,000148
W.20	3,275000
USDCAD	0,000321
GBPJPY	0,047275
DE.30	2,208333
USDJPY	0,011397
AUDUSD	0,000286
US.100	1,740000
GBPUSD	0,000201
<b>E: &gt; 30 Lots</b>	
<b>STANDARD+</b>	
EURUSD	0,000283
GBPUSD	0,000528
USDCAD	0,000465