


**INFORMATIONEN ZUM DURCHSCHNITTLICH AUSGEFÜHRTEN SPREAD AUF FINANZINSTRUMENTE, DIE BEI X-TRADE BROKERS DM S.A. ANGEBOTEN WERDEN**

**ZEITRAUM: 1. QUARTAL 2020**

Volumen / Kontotyp / Symbol	Durchschn. ausgeführter Spread
<b>A: 0 - 1 Lots</b>	
<b>STANDARD+</b>	
DE.30	2,482438
EURUSD	0,000102
US.100	1,593754
US.500	0,773535
US.30	6,191508
GOLDS	0,561436
OIL.WTI	0,042369
OILs	0,047060
GBPUSD	0,000340
FRA.40	1,471981
EU.50	2,392735
USDJPY	0,020109
UK.100	2,874605
AUDUSD	0,000235
USDCAD	0,000302
EURGBP	0,000318
EURJPY	0,029730
W.20	2,518836
USDCHF	0,000249
GBPJPY	0,068231
VOLX	0,186657
SILVERs	0,047114
NZDUSD	0,000333
SPA.35	9,114864
EURCHF	0,000330
EURCAD	0,000728
EURAUD	0,000708
NATGAS	0,014605
CADJPY	0,044219
AUDJPY	0,050186
COFFEE	0,272117
GBPCAD	0,000552
GBPCHF	0,000634
ITA.40	23,345885
US2000	0,643395
AUDCAD	0,000605
EURPLN	0,004520

**X-Trade Brokers DM S.A.**  
**German Branch**  
 Mainzer Landstraße 47  
 60329 Frankfurt am Main

 0 800 987 23 30

 info@xtb.de

[www.xtb.de](http://www.xtb.de)

**Bitte beachten Sie, dass die Werte der durchschnittlich ausgeführten Spreads auf Finanzinstrumente, die von X-Trade Brokers DM S.A. angeboten werden, lediglich einen indikativen Charakter haben und historische Werte darstellen, die während eines bestimmten Zeitraums eingeholt wurden. Es gibt keine Zusicherung oder Garantie, dass die oben aufgeführten Werte in nachfolgenden Zeiträumen erreichbar sind.**

GBPAUD	0,001202
USDPLN	0,004641
USDMXN	0,018457
NZDJPY	0,055366
AUDCHF	0,000578
AUDNZD	0,001097
CADCHF	0,000660
CHFJPY	0,058419
EURNZD	0,001496
NZDCAD	0,000677
AUS200	5,061048
GBPNZD	0,001448
USDNOK	0,011322
CHFPLN	0,002950
EURNOK	0,012408
EURTRY	0,006269
SUI20	8,357106
USDZAR	0,017596
JAP225	24,081096
RUS50	3,292788
SUGARs	0,070522
GBPPLN	0,006108
USDTRY	0,005359
USDSEK	0,007304
WHEAT	1,304817
NED25	0,378842
CHNComp	18,771717
PLATINUM	7,725681
CORN	0,525425
COCOA	12,101770
USDHUF	0,465362
BUND10Y	0,029621
EURHUF	0,407753
HKComp	22,998069
EURCZK	0,059665
COTTONs	0,200994
EURSEK	0,007801
CHFHUF	0,351029
SOYBEAN	1,119197
EMISS	0,086397
BRAComp	125,000000
USDCZK	0,055646
TNOTE	0,045363
USDBRL	0,009926
KOSP200	0,400909

**X-Trade Brokers DM S.A.**  
**German Branch**  
 Mainzer Landstraße 47  
 60329 Frankfurt am Main

 0 800 987 23 30

 info@xtb.de

[www.xtb.de](http://www.xtb.de)

**Bitte beachten Sie, dass die Werte der durchschnittlich ausgeführten Spreads auf Finanzinstrumente, die von X-Trade Brokers DM S.A. angeboten werden, lediglich einen indikativen Charakter haben und historische Werte darstellen, die während eines bestimmten Zeitraums eingeholt wurden. Es gibt keine Zusicherung oder Garantie, dass die oben aufgeführten Werte in nachfolgenden Zeiträumen erreichbar sind.**

COPPER	23,000000
ALUMINIUM	12,000000
CZKCASH	3,000000
ZINC	12,000000
NICKEL	105,000000
MEXComp	128,737288
USDCLP	0,552435
USDRON	0,007054
EURRON	0,006232
SCHATZ2Y	0,055714
<b>PRO</b>	
DE.30	2,333141
US.500	0,574113
US.100	1,161218
EURUSD	0,000043
US.30	5,488544
GOLDS	0,328279
OIL.WTI	0,032204
OILs	0,036817
GBPUSD	0,000127
USDJPY	0,007214
FRA.40	0,864445
UK.100	1,737471
GBPJPY	0,029652
AUDUSD	0,000097
EURGBP	0,000171
SILVERs	0,012720
USDCAD	0,000144
USDCHF	0,000137
EURJPY	0,011631
EU.50	1,801090
W.20	1,960502
VOLX	0,179670
EURAUD	0,000308
NZDUSD	0,000151
EURCAD	0,000281
EURCHF	0,000174
AUDCAD	0,000182
COFFEE	0,221773
AUDNZD	0,000254
GBPCHF	0,000418
AUDJPY	0,013179
GBPNZD	0,000987
EURPLN	0,002928
CADJPY	0,017235

**X-Trade Brokers DM S.A.**  
**German Branch**  
 Mainzer Landstraße 47  
 60329 Frankfurt am Main

☎ 0 800 987 23 30


✉ info@xtb.de

[www.xtb.de](http://www.xtb.de)

**Bitte beachten Sie, dass die Werte der durchschnittlich ausgeführten Spreads auf Finanzinstrumente, die von X-Trade Brokers DM S.A. angeboten werden, lediglich einen indikativen Charakter haben und historische Werte darstellen, die während eines bestimmten Zeitraums eingeholt wurden. Es gibt keine Zusicherung oder Garantie, dass die oben aufgeführten Werte in nachfolgenden Zeiträumen erreichbar sind.**

GBPAUD	0,000474
AUS200	2,992248
EURNZD	0,000543
NATGAS	0,012834
CHFJPY	0,034515
GBPCAD	0,000469
AUDCHF	0,000169
USDPLN	0,003870
NZDJPY	0,026012
EURTRY	0,005880
CADCHF	0,000305
ITA.40	20,885057
USDMXN	0,015369
NZDCAD	0,000337
SPA.35	6,069971
US2000	0,579228
USDNOK	0,008885
CHNComp	11,575563
USDZAR	0,012374
CHFPLN	0,002104
EURNOK	0,011508
SUGARs	0,038710
EURCZK	0,051630
USDTRY	0,005634
JAP225	16,028777
RUS50	2,381295
GBPPLN	0,004739
USDHUF	0,245481
WHEAT	0,892698
NED25	0,349189
PLATINUM	6,953846
SOYBEAN	0,767467
HKComp	12,927536
EURHUF	0,343582
EMISS	0,074333
COTTONs	0,153214
COCOA	10,176471
USDCZK	0,044733
USDSEK	0,009241
SUI20	8,627907
CORN	0,446190
EURSEK	0,008021
BUND10Y	0,022973
USDBRL	0,008000
USDCLP	0,423548

**X-Trade Brokers DM S.A.**  
**German Branch**  
 Mainzer Landstraße 47  
 60329 Frankfurt am Main

 0 800 987 23 30

 info@xtb.de

[www.xtb.de](http://www.xtb.de)

**Bitte beachten Sie, dass die Werte der durchschnittlich ausgeführten Spreads auf Finanzinstrumente, die von X-Trade Brokers DM S.A. angeboten werden, lediglich einen indikativen Charakter haben und historische Werte darstellen, die während eines bestimmten Zeitraums eingeholt wurden. Es gibt keine Zusicherung oder Garantie, dass die oben aufgeführten Werte in nachfolgenden Zeiträumen erreichbar sind.**

CHFHUF	0,401923
TNOTE	0,026190
KOSP200	0,300000
COPPER	19,736842
USDRON	0,004887
ALUMINIUM	8,500000
CZKCASH	2,000000
ZINC	8,500000
NICKEL	72,500000
MEXComp	96,000000
BRAComp	110,000000
EURRON	0,004800
SCHATZ2Y	0,030000
<b>B: 1.01 - 5 Lots</b>	
<b>STANDARD+</b>	
EURUSD	0,000104
US.100	1,579622
DE.30	2,292355
US.500	0,781511
OIL.WTI	0,044348
US.30	7,283953
OILs	0,051490
FRA.40	1,926087
W.20	2,706165
GOLDS	0,455905
GBPUSD	0,000324
USDJPY	0,019468
UK.100	2,489642
EU.50	2,354474
USDCAD	0,000330
AUDUSD	0,000227
SPA.35	10,252245
USDCHF	0,000254
NATGAS	0,014471
EURJPY	0,026826
EURGBP	0,000272
GBPJPY	0,062926
USDPLN	0,004305
SILVERs	0,053052
AUDJPY	0,048862
CADJPY	0,055412
NZDUSD	0,000360
EURCAD	0,000613
EURCHF	0,000434
COFFEE	0,290002

**X-Trade Brokers DM S.A.**  
**German Branch**  
 Mainzer Landstraße 47  
 60329 Frankfurt am Main

 0 800 987 23 30


 info@xtb.de

[www.xtb.de](http://www.xtb.de)

**Bitte beachten Sie, dass die Werte der durchschnittlich ausgeführten Spreads auf Finanzinstrumente, die von X-Trade Brokers DM S.A. angeboten werden, lediglich einen indikativen Charakter haben und historische Werte darstellen, die während eines bestimmten Zeitraums eingeholt wurden. Es gibt keine Zusicherung oder Garantie, dass die oben aufgeführten Werte in nachfolgenden Zeiträumen erreichbar sind.**

GBPCHF	0,000523
ITA.40	21,733154
EURAUD	0,001045
EURPLN	0,003515
USDMXN	0,012373
GBPAUD	0,001005
HKComp	29,400000
CHFJPY	0,108814
AUS200	5,714286
SUGARs	0,081951
AUDNZD	0,001143
AUDCAD	0,000649
GBPPLN	0,007988
CHNComp	20,250000
AUDCHF	0,000475
GBPCAD	0,000453
US2000	0,680000
CADCHF	0,000625
EURTRY	0,005272
COCOA	16,230770
USDTRY	0,009615
NZDCAD	0,000484
USDSEK	0,004750
JAP225	28,500000
NZDJPY	0,044000
CHFPLN	0,006909
EURNZD	0,001079
USDZAR	0,015400
GBPNZD	0,001123
<b>PRO</b>	
DE.30	2,178155
EURUSD	0,000045
US.100	1,107099
US.500	0,591293
GBPUSD	0,000134
GOLDS	0,371593
OILs	0,040182
US.30	4,997113
OIL.WTI	0,036005
USDJPY	0,009382
UK.100	1,364681
FRA.40	2,150190
GBPJPY	0,029958
W.20	2,049223
EURCHF	0,000153

**X-Trade Brokers DM S.A.**  
**German Branch**  
 Mainzer Landstraße 47  
 60329 Frankfurt am Main

 0 800 987 23 30

 info@xtb.de

[www.xtb.de](http://www.xtb.de)

**Bitte beachten Sie, dass die Werte der durchschnittlich ausgeführten Spreads auf Finanzinstrumente, die von X-Trade Brokers DM S.A. angeboten werden, lediglich einen indikativen Charakter haben und historische Werte darstellen, die während eines bestimmten Zeitraums eingeholt wurden. Es gibt keine Zusicherung oder Garantie, dass die oben aufgeführten Werte in nachfolgenden Zeiträumen erreichbar sind.**

AUDUSD	0,000092
SPA.35	5,925532
EURGBP	0,000118
EURJPY	0,010528
USDCAD	0,000099
USDCHF	0,000116
EU.50	2,129798
SILVERs	0,018809
COFFEE	0,264506
VOLX	0,210507
GBPAUD	0,000382
AUDNZD	0,000463
AUDJPY	0,013915
CHFJPY	0,030649
NATGAS	0,014060
NZDJPY	0,030360
AUDCAD	0,000113
USDPLN	0,003305
COCOA	18,000000
AUS200	3,925000
GBPPLN	0,004363
SUGARs	0,038173
GBPNZD	0,001150
EURPLN	0,002616
CADJPY	0,008833
GBPCHF	0,000298
COTTONs	0,233333
USDTRY	0,003478
NZDUSD	0,000123
EURTRY	0,004675
CADCHF	0,000215
EURNZD	0,001378
USDMXN	0,006975
AUDCHF	0,000069
EURAUD	0,000293
NZDCAD	0,000220
WHEAT	0,925000
EURCAD	0,000155
RUS50	2,800000
USDBRL	0,008610
HKComp	13,000000
CHFPLN	0,001958
USDZAR	0,010300
USDSEK	0,012260
GBPCAD	0,000440

**X-Trade Brokers DM S.A.**  
**German Branch**  
 Mainzer Landstraße 47  
 60329 Frankfurt am Main

☎ 0 800 987 23 30


✉ info@xtb.de

[www.xtb.de](http://www.xtb.de)

**Bitte beachten Sie, dass die Werte der durchschnittlich ausgeführten Spreads auf Finanzinstrumente, die von X-Trade Brokers DM S.A. angeboten werden, lediglich einen indikativen Charakter haben und historische Werte darstellen, die während eines bestimmten Zeitraums eingeholt wurden. Es gibt keine Zusicherung oder Garantie, dass die oben aufgeführten Werte in nachfolgenden Zeiträumen erreichbar sind.**

EURSEK	0,011555
<b>C: 5.01 - 15 Lots</b>	
<b>PRO</b>	
US.100	1,011066
EURUSD	0,000068
DE.30	2,758731
GBPUSD	0,000238
US.500	1,031345
GBPJPY	0,029611
OILs	0,063883
GOLDS	0,441809
UK.100	1,826094
W.20	2,670523
OIL.WTI	0,076386
EURCHF	0,000141
FRA.40	1,054000
USDCHF	0,000090
USDCAD	0,000107
COCOA	27,250000
SPA.35	9,500000
AUDNZD	0,000246
USDJPY	0,009104
US.30	6,213972
AUDUSD	0,000347
USDPLN	0,002384
USDMXN	0,010150
EURPLN	0,001760
USDTRY	0,004540
NATGAS	0,016000
AUDCAD	0,000171
<b>STANDARD+</b>	
EURUSD	0,000132
W.20	3,207627
US.100	1,863133
UK.100	2,535658
OILs	0,085521
OIL.WTI	0,085404
DE.30	3,358107
FRA.40	6,245397
US.30	6,167035
US.500	1,204758
USDPLN	0,004175
USDCHF	0,000261
GBPUSD	0,000325
EU.50	2,618296

**X-Trade Brokers DM S.A.**  
**German Branch**  
 Mainzer Landstraße 47  
 60329 Frankfurt am Main

 0 800 987 23 30

 info@xtb.de

[www.xtb.de](http://www.xtb.de)

**Bitte beachten Sie, dass die Werte der durchschnittlich ausgeführten Spreads auf Finanzinstrumente, die von X-Trade Brokers DM S.A. angeboten werden, lediglich einen indikativen Charakter haben und historische Werte darstellen, die während eines bestimmten Zeitraums eingeholt wurden. Es gibt keine Zusicherung oder Garantie, dass die oben aufgeführten Werte in nachfolgenden Zeiträumen erreichbar sind.**



AUDNZD	0,001021
USDJPY	0,018918
SILVERs	0,104825
EURCHF	0,000365
EURGBP	0,000480
EURAUD	0,002564
USDCAD	0,000420
NZDCAD	0,000580
EURCAD	0,001034
GOLDs	3,007286
EURJPY	0,027303
NZDUSD	0,000369
SUGARs	0,247500
<b>D: 15.01 - 30 Lots</b>	
<b>STANDARD+</b>	
EURUSD	0,000180
W.20	4,341117
DE.30	3,193192
UK.100	4,218437
US.500	3,570461
EURGBP	0,000336
USDCAD	0,000493
US.100	1,571111
USDJPY	0,023500
EURJPY	0,041065
AUDCAD	0,000674
HKComp	34,500000
AUDCHF	0,000609
OILs	0,094500
EURCHF	0,000422
AUDNZD	0,001127
EURCAD	0,000643
NZDUSD	0,000525
US.30	10,350000
<b>PRO</b>	
GBPUSD	0,000406
W.20	3,652367
US.100	1,449888
EURUSD	0,000089
DE.30	2,000000
OIL.WTI	0,057537
<b>E: &gt; 30 Lots</b>	
<b>STANDARD+</b>	
EURUSD	0,000245
W.20	5,293147

**X-Trade Brokers DM S.A.**  
**German Branch**  
 Mainzer Landstraße 47  
 60329 Frankfurt am Main

☎ 0 800 987 23 30

✉ info@xtb.de


[www.xtb.de](http://www.xtb.de)


**Bitte beachten Sie, dass die Werte der durchschnittlich ausgeführten Spreads auf Finanzinstrumente, die von X-Trade Brokers DM S.A. angeboten werden, lediglich einen indikativen Charakter haben und historische Werte darstellen, die während eines bestimmten Zeitraums eingeholt wurden. Es gibt keine Zusicherung oder Garantie, dass die oben aufgeführten Werte in nachfolgenden Zeiträumen erreichbar sind.**

AUDNZD	0,001292
<b>PRO</b>	
GBPUSD	0,000422



**X-Trade Brokers DM S.A.**  
**German Branch**  
Mainzer Landstraße 47  
60329 Frankfurt am Main

 0 800 987 23 30

 info@xtb.de

[www.xtb.de](http://www.xtb.de)

**Bitte beachten Sie, dass die Werte der durchschnittlich ausgeführten Spreads auf Finanzinstrumente, die von X-Trade Brokers DM S.A. angeboten werden, lediglich einen indikativen Charakter haben und historische Werte darstellen, die während eines bestimmten Zeitraums eingeholt wurden. Es gibt keine Zusicherung oder Garantie, dass die oben aufgeführten Werte in nachfolgenden Zeiträumen erreichbar sind.**