


**INFORMATIONEN ZUM DURCHSCHNITTLICH AUSGEFÜHRTEN SPREAD AUF
FINANZINSTRUMENTE, DIE BEI X-TRADE BROKERS DM S.A. ANGEBOTEN WERDEN**

ZEITRAUM: 2. QUARTAL 2019

Volumen / Kontotyp / Symbol	Durchschn. ausgeführter Spread
A: 0 - 1 Lots	
STANDARD+	
DE.30	1,052913
EURUSD	0,000090
US.100	1,029351
US.30	3,324488
US.500	0,612601
GBPUSD	0,000254
GOLDS	0,373833
OIL.WTI	0,041262
OILs	0,040948
USDJPY	0,017126
FRA.40	1,114213
USDCAD	0,000241
EURJPY	0,024652
EURGBP	0,000207
AUDUSD	0,000212
USDCHF	0,000210
GBPJPY	0,054217
EU.50	2,213865
EURCHF	0,000250
NZDUSD	0,000266
UK.100	2,271990
COFFEE	0,295779
USDTRY	0,004473
EURAUD	0,000492
GBPCAD	0,000336
CADJPY	0,046299
EURTRY	0,005432
SPA.35	6,005140
EURCAD	0,000567
AUDJPY	0,044543
GBPCHF	0,000567
W.20	2,315853
USDMXN	0,008749
EURNZD	0,001242
AUDCAD	0,000497
GBPAUD	0,000983
AUDCHF	0,000474
US2000	0,605065

X-Trade Brokers DM S.A.
German Branch
Mainzer Landstraße 47
60329 Frankfurt am Main

 0 800 987 23 30


 info@xtb.de

www.xtb.de

Bitte beachten Sie, dass die Werte der durchschnittlich ausgeführten Spreads auf Finanzinstrumente, die von X-Trade Brokers DM S.A. angeboten werden, lediglich einen indikativen Charakter haben und historische Werte darstellen, die während eines bestimmten Zeitraums eingeholt wurden. Es gibt keine Zusicherung oder Garantie, dass die oben aufgeführten Werte in nachfolgenden Zeiträumen erreichbar sind.

SILVERs	0,042445
AUDNZD	0,001001
USDPLN	0,001892
NZDJPY	0,055716
CHFJPY	0,051856
NZDCAD	0,000687
GBPNZD	0,001262
VOLX	0,177127
CADCHF	0,000670
WHEAT	1,100000
NATGAS	0,014754
CORN	0,390000
USDZAR	0,013383
USDNOK	0,004741
SUGARs	0,080730
USDSEK	0,004822
BUND10Y	0,022655
GBPPLN	0,003754
BRAComp	124,601990
EURPLN	0,002351
CHFHUF	0,221630
EURNOK	0,004320
AUS200	5,042169
CHFPLN	0,002295
JAP225	24,053452
SOYBEAN	1,000419
COCOA	12,443350
EMISS	0,100053
ITA.40	19,833780
COTTONs	0,192700
USDHUF	0,318815
EURCZK	0,039945
EURSEK	0,005111
SUI20	4,173745
CHNComp	19,930502
RUS50	2,988327
PLATINUM	7,606726
TNOTE	0,040000
NED25	0,269624
EURHUF	0,269946
HKComp	22,205882
USDCZK	0,035705
COPPER	23,000000
USDRON	0,007405
KOSP200	0,400000
USDBRL	0,013729

X-Trade Brokers DM S.A.
German Branch
 Mainzer Landstraße 47
 60329 Frankfurt am Main

 0 800 987 23 30


 info@xtb.de

www.xtb.de

Bitte beachten Sie, dass die Werte der durchschnittlich ausgeführten Spreads auf Finanzinstrumente, die von X-Trade Brokers DM S.A. angeboten werden, lediglich einen indikativen Charakter haben und historische Werte darstellen, die während eines bestimmten Zeitraums eingeholt wurden. Es gibt keine Zusicherung oder Garantie, dass die oben aufgeführten Werte in nachfolgenden Zeiträumen erreichbar sind.

MEXComp	125,344828
ALUMINIUM	12,000000
ZINC	12,000000
USDCLP	0,503023
EURRON	0,005047
NICKEL	105,000000
SCHATZ2Y	0,066250
CZKCASH	3,000000
PRO	
DE.30	0,846194
EURUSD	0,000030
US.100	0,528686
GBPUSD	0,000054
US.30	2,378443
US.500	0,411130
GOLDS	0,174554
OILs	0,031384
OIL.WTI	0,031631
USDJPY	0,004078
GBPJPY	0,017311
EURGBP	0,000057
EURJPY	0,006432
USDCAD	0,000078
AUDUSD	0,000069
USDCHF	0,000095
FRA.40	0,511091
EURTRY	0,004887
NZDUSD	0,000097
USDTRY	0,004446
CADJPY	0,009211
SILVERs	0,009229
GBPAUD	0,000306
EURCHF	0,000085
COFFEE	0,245511
EURAUD	0,000107
AUDJPY	0,007336
AUDNZD	0,000151
GBPCAD	0,000209
AUDCAD	0,000099
NZDJPY	0,019016
EURCAD	0,000136
CADCHF	0,000287
AUDCHF	0,000081
EURNZD	0,000359
GBPCHF	0,000315
UK.100	1,187448

X-Trade Brokers DM S.A.
German Branch
 Mainzer Landstraße 47
 60329 Frankfurt am Main

 0 800 987 23 30

 info@xtb.de

www.xtb.de

Bitte beachten Sie, dass die Werte der durchschnittlich ausgeführten Spreads auf Finanzinstrumente, die von X-Trade Brokers DM S.A. angeboten werden, lediglich einen indikativen Charakter haben und historische Werte darstellen, die während eines bestimmten Zeitraums eingeholt wurden. Es gibt keine Zusicherung oder Garantie, dass die oben aufgeführten Werte in nachfolgenden Zeiträumen erreichbar sind.

EURPLN	0,001108
USDZAR	0,010306
CHFPLN	0,001487
USDPLN	0,001326
CHFJPY	0,020476
VOLX	0,159512
EU.50	1,649068
CORN	0,340837
NZDCAD	0,000404
WHEAT	0,600000
USDMXN	0,006924
GBPNZD	0,000391
W.20	1,721000
US2000	0,508333
SOYBEAN	0,500227
NATGAS	0,014101
USDNOK	0,004823
SPA.35	4,449275
SUGARs	0,051385
EURHUF	0,205763
EURSEK	0,005162
HKComp	12,098039
EMISS	0,070000
EURNOK	0,004160
ITA.40	16,785714
USDSEK	0,004645
USDHUF	0,167222
GBPPLN	0,003254
CHNComp	10,000000
EURCZK	0,032647
COCOA	9,363636
BUND10Y	0,021111
COTTONs	0,144706
SUI20	3,187500
RUS50	1,275000
PLATINUM	6,000000
NED25	0,209286
BRAComp	75,000000
AUS200	3,000000
ALUMINIUM	7,000000
JAP225	15,750000
COPPER	18,000000
USDBRL	0,014871
TNOTE	0,020000
ZINC	7,000000
EURRON	0,003400

X-Trade Brokers DM S.A.
German Branch
 Mainzer Landstraße 47
 60329 Frankfurt am Main

 0 800 987 23 30

 info@xtb.de

www.xtb.de

Bitte beachten Sie, dass die Werte der durchschnittlich ausgeführten Spreads auf Finanzinstrumente, die von X-Trade Brokers DM S.A. angeboten werden, lediglich einen indikativen Charakter haben und historische Werte darstellen, die während eines bestimmten Zeitraums eingeholt wurden. Es gibt keine Zusicherung oder Garantie, dass die oben aufgeführten Werte in nachfolgenden Zeiträumen erreichbar sind.

CHFHUF	0,160000
USDCLP	0,380000
B: 1.01 - 5 Lots	
PRO	
EURUSD	0,000031
DE.30	0,888151
US.100	0,539824
US.30	2,547350
GBPUSD	0,000081
US.500	0,434129
EURJPY	0,008373
USDJPY	0,006054
GBPJPY	0,026719
OIL.WTI	0,047561
OILs	0,043696
AUDJPY	0,013812
AUDUSD	0,000127
GOLDs	0,214693
USDCAD	0,000104
NZDUSD	0,000183
USDCHF	0,000112
USDTRY	0,004513
W.20	1,779808
CADJPY	0,008949
COTTONs	0,144083
USDNOK	0,010219
SUGARs	0,056428
EURGBP	0,000059
EURCAD	0,000573
EURAUD	0,000149
NZDCAD	0,000431
USDZAR	0,016886
FRA.40	0,555119
AUDNZD	0,000308
EU.50	1,800000
GBPAUD	0,000274
USDPLN	0,002448
EURCHF	0,000301
USDSEK	0,004930
SPA.35	5,000000
EURNZD	0,000580
EURNOK	0,013368
SILVERs	0,016259
COCOA	9,400000
CHFJPY	0,023314
AUDCAD	0,000131

X-Trade Brokers DM S.A.
German Branch
 Mainzer Landstraße 47
 60329 Frankfurt am Main

 0 800 987 23 30


 info@xtb.de

www.xtb.de

Bitte beachten Sie, dass die Werte der durchschnittlich ausgeführten Spreads auf Finanzinstrumente, die von X-Trade Brokers DM S.A. angeboten werden, lediglich einen indikativen Charakter haben und historische Werte darstellen, die während eines bestimmten Zeitraums eingeholt wurden. Es gibt keine Zusicherung oder Garantie, dass die oben aufgeführten Werte in nachfolgenden Zeiträumen erreichbar sind.

COFFEE	0,254000
BUND10Y	0,045940
AUDCHF	0,000061
SOYBEAN	0,543572
CHFPLN	0,001870
EURTRY	0,004118
GBPCHF	0,000362
USDHUF	0,153333
CORN	0,340000
USDMXN	0,010146
USDCLP	0,725000
UK.100	1,200000
WHEAT	0,600000
EMISS	0,070000
GBPNZD	0,001045
HKComp	14,000000
NZDJPY	0,027910
RUS50	1,800000
STANDARD+	
EURUSD	0,000096
DE.30	1,149409
US.100	0,992274
US.30	3,492597
GBPUSD	0,000258
US.500	0,608301
OIL.WTI	0,043503
OILs	0,045524
FRA.40	1,128855
EURTRY	0,005280
USDJPY	0,019202
GOLDS	0,416671
GBPJPY	0,057330
USDCAD	0,000268
USDCHF	0,000230
W.20	2,287168
EURGBP	0,000214
AUDUSD	0,000255
EURJPY	0,025443
SPA.35	4,257576
EURCHF	0,000332
UK.100	1,969735
NZDUSD	0,000321
EU.50	2,304000
USDPLN	0,001992
USDTRY	0,004197
GBPCAD	0,000416

X-Trade Brokers DM S.A.
German Branch
 Mainzer Landstraße 47
 60329 Frankfurt am Main

 0 800 987 23 30


 info@xtb.de

www.xtb.de

Bitte beachten Sie, dass die Werte der durchschnittlich ausgeführten Spreads auf Finanzinstrumente, die von X-Trade Brokers DM S.A. angeboten werden, lediglich einen indikativen Charakter haben und historische Werte darstellen, die während eines bestimmten Zeitraums eingeholt wurden. Es gibt keine Zusicherung oder Garantie, dass die oben aufgeführten Werte in nachfolgenden Zeiträumen erreichbar sind.

EURCAD	0,000535
CADJPY	0,052836
GBPCHF	0,000588
BUND10Y	0,016667
GBPAUD	0,001133
GBPNZD	0,001530
US2000	0,685714
EURAUD	0,000586
AUDJPY	0,044786
CHFPLN	0,002170
AUDCAD	0,000529
EURNZD	0,001363
USDMXN	0,010858
COFFEE	0,312000
USDHUF	0,359304
NZDCAD	0,000643
USDNOK	0,009850
USDSEK	0,005375
NZDJPY	0,054000
SUGARs	0,080000
NATGAS	0,016000
VOLX	0,240150
EURPLN	0,001950
AUDNZD	0,000950
EURSEK	0,005250
CHFJPY	0,053500
SILVERs	0,058063
COCOA	13,000000
USDZAR	0,012900
C: 5.01 - 15 Lots	
STANDARD+	
EURUSD	0,000122
GBPUSD	0,000310
DE.30	1,911252
US.30	6,496897
OILs	0,072488
GOLDs	0,522078
US.100	1,288624
USDJPY	0,024144
FRA.40	1,670832
W.20	2,592308
USDCAD	0,000318
OIL.WTI	0,059524
SPA.35	8,500000
USDTRY	0,003436
CADJPY	0,059286

X-Trade Brokers DM S.A.
 German Branch
 Mainzer Landstraße 47
 60329 Frankfurt am Main

 0 800 987 23 30


 info@xtb.de

www.xtb.de

Bitte beachten Sie, dass die Werte der durchschnittlich ausgeführten Spreads auf Finanzinstrumente, die von X-Trade Brokers DM S.A. angeboten werden, lediglich einen indikativen Charakter haben und historische Werte darstellen, die während eines bestimmten Zeitraums eingeholt wurden. Es gibt keine Zusicherung oder Garantie, dass die oben aufgeführten Werte in nachfolgenden Zeiträumen erreichbar sind.

CHFJPY	0,056333
PRO	
EURJPY	0,011891
EURUSD	0,000068
GBPJPY	0,033667
DE.30	1,428809
US.500	0,801047
US.100	0,891040
GBPUSD	0,000098
US.30	4,265985
OILs	0,094721
OIL.WTI	0,145045
W.20	2,450000
EU.50	2,100000
USDTRY	0,003090
USDJPY	0,009000
GOLDS	0,419536
SUGARs	0,095000
AUDUSD	0,000112
USDNOK	0,017004
BUND10Y	0,018333
EURTRY	0,003125
AUDCAD	0,000208
NZDUSD	0,000669
USDSEK	0,014250
D: 15.01 - 30 Lots	
STANDARD+	
EURUSD	0,000163
DE.30	2,675000
GOLDS	0,486146
PRO	
DE.30	2,580000
W.20	3,550000
USDJPY	0,017223
E: > 30 Lots	
STANDARD+	
EURUSD	0,000272
PRO	
W.20	4,150000

X-Trade Brokers DM S.A.
German Branch
 Mainzer Landstraße 47
 60329 Frankfurt am Main

 0 800 987 23 30

 info@xtb.de

www.xtb.de

Bitte beachten Sie, dass die Werte der durchschnittlich ausgeführten Spreads auf Finanzinstrumente, die von X-Trade Brokers DM S.A. angeboten werden, lediglich einen indikativen Charakter haben und historische Werte darstellen, die während eines bestimmten Zeitraums eingeholt wurden. Es gibt keine Zusicherung oder Garantie, dass die oben aufgeführten Werte in nachfolgenden Zeiträumen erreichbar sind.