

**INFORMATIONEN ZUM DURCHSCHNITTLICH AUSGEFÜHRTEN SPREAD AUF
FINANZINSTRUMENTE, DIE BEI X-TRADE BROKERS DM S.A. ANGEBOTEN WERDEN**

ZEITRAUM: 3. QUARTAL 2018

Volumen / Kontotyp / Symbol	Durchschn. ausgeführter Spread
A: 0 - 1 Lots	
STANDARD+	
DE.30	1,007883
EURUSD	0,000089
US.100	1,040986
US.30	3,386868
GBPUSD	0,000260
GOLDs	0,368954
FRA.40	1,116486
US.500	0,606530
OIL.WTI	0,041418
OILs	0,041029
USDJPY	0,017365
USDTRY	0,007290
EURJPY	0,027334
AUDUSD	0,000209
USDCAD	0,000248
EURTRY	0,008709
USDCHF	0,000254
EURGBP	0,000241
GBPJPY	0,055816
NZDUSD	0,000278
UK.100	1,960853
USDPLN	0,001524
SPA.35	6,849096
COFFEE	0,200068
W.20	2,295455
EURCHF	0,000365
EURAUD	0,000535
GBPCAD	0,000401
EURCAD	0,000554
AUDJPY	0,044751
GBPAUD	0,001011
CADJPY	0,048319
USDMXN	0,009540
AUDCAD	0,000523
SUGARs	0,060918
US2000	0,598957
SILVERs	0,042452

X-Trade Brokers DM S.A.
German Branch
Mainzer Landstraße 47
60329 Frankfurt am Main

☎ 0 800 987 23 30

✉ info@xtb.de

www.xtb.de

Bitte beachten Sie, dass die Werte der durchschnittlich ausgeführten Spreads auf Finanzinstrumente, die von X-Trade Brokers DM S.A. angeboten werden, lediglich einen indikativen Charakter haben und historische Werte darstellen, die während eines bestimmten Zeitraums eingeholt wurden. Es gibt keine Zusicherung oder Garantie, dass die oben aufgeführten Werte in nachfolgenden Zeiträumen erreichbar sind.

EU.50	2,230926
EURPLN	0,002483
GBPCHF	0,000663
NZDJPY	0,052593
CHFJPY	0,063497
EURNZD	0,001230
GBPNZD	0,001275
AUDNZD	0,001010
USDZAR	0,013885
NZDCAD	0,000762
AUDCHF	0,000495
WHEAT	1,100000
CADCHF	0,000674
SOYBEAN	1,000000
VOLX	0,176366
BUND10Y	0,020356
HKComp	22,000000
USDSEK	0,004961
CHFPLN	0,002969
NED25	0,263876
EMISS	0,100000
ITA.40	20,085561
GBPPLN	0,003700
USDNOK	0,004414
JAP225	23,800875
CORN	0,390000
COCOA	12,531322
EURHUF	0,247914
EURSEK	0,004537
NATGAS	0,015304
RUS50	3,139697
EURNOK	0,006047
COTTONs	0,195395
USDHUF	0,269597
EURCZK	0,031644
PLATINUM	7,600000
SUI20	5,262931
BRAComp	125,000000
AUS200	5,000000
USDCZK	0,042392
CHNComp	19,745455
COPPER	23,000000
TNOTE	0,050336
ZINC	12,000000
EURRON	0,004478

X-Trade Brokers DM S.A.
German Branch
 Mainzer Landstraße 47
 60329 Frankfurt am Main

 0 800 987 23 30

 info@xtb.de

www.xtb.de

Bitte beachten Sie, dass die Werte der durchschnittlich ausgeführten Spreads auf Finanzinstrumente, die von X-Trade Brokers DM S.A. angeboten werden, lediglich einen indikativen Charakter haben und historische Werte darstellen, die während eines bestimmten Zeitraums eingeholt wurden. Es gibt keine Zusicherung oder Garantie, dass die oben aufgeführten Werte in nachfolgenden Zeiträumen erreichbar sind.

CHFHUF	0,353820
ALUMINIUM	12,000000
USDBRL	0,016309
USDRON	0,006709
KOSP200	0,400000
NICKEL	105,000000
MEXComp	125,000000
USDCLP	0,538750
CZKCASH	3,000000
SCHATZ2Y	0,063333
HUNComp	80,000000
PRO	
DE.30	0,803596
EURUSD	0,000029
GBPUSD	0,000092
US.100	0,547394
GOLDS	0,166423
USDJPY	0,004516
EURJPY	0,007583
US.30	2,379162
USDCAD	0,000088
GBPJPY	0,018524
USDTRY	0,007039
OILs	0,031758
US.500	0,410919
EURGBP	0,000122
OIL.WTI	0,032183
AUDUSD	0,000073
AUDCAD	0,000116
USDCHF	0,000114
NZDUSD	0,000130
FRA.40	0,517500
EURAUD	0,000238
GBPCAD	0,000306
GBPAUD	0,000279
EURCAD	0,000139
CADJPY	0,010421
AUDJPY	0,007860
SILVERs	0,009609
EURNZD	0,000495
GBPNZD	0,000853
EURCHF	0,000161
UK.100	0,727904
NZDJPY	0,013870
EURPLN	0,001372

X-Trade Brokers DM S.A.
German Branch
 Mainzer Landstraße 47
 60329 Frankfurt am Main

 0 800 987 23 30

 info@xtb.de

www.xtb.de

Bitte beachten Sie, dass die Werte der durchschnittlich ausgeführten Spreads auf Finanzinstrumente, die von X-Trade Brokers DM S.A. angeboten werden, lediglich einen indikativen Charakter haben und historische Werte darstellen, die während eines bestimmten Zeitraums eingeholt wurden. Es gibt keine Zusicherung oder Garantie, dass die oben aufgeführten Werte in nachfolgenden Zeiträumen erreichbar sind.

EURTRY	0,010779
AUDNZD	0,000185
COFFEE	0,150481
GBPCHF	0,000535
CHFJPY	0,025672
NZDCAD	0,000552
USDPLN	0,001022
AUDCHF	0,000089
CADCHF	0,000283
SUGARs	0,043062
SOYBEAN	0,502716
W.20	1,827014
USDMXN	0,007799
WHEAT	0,600000
EMISS	0,070000
USDZAR	0,010836
EURHUF	0,161880
SPA.35	4,721739
CHFPLN	0,004210
US2000	0,500917
CORN	0,340288
EURNOK	0,004302
USDNOK	0,003527
EURSEK	0,004193
BUND10Y	0,010723
EURRON	0,003246
USDSEK	0,003970
COCOA	9,543860
EU.50	1,608929
USDHUF	0,189200
BRAComp	75,000000
EURCZK	0,024230
NED25	0,216087
TNOTE	0,030909
ZINC	7,000000
COTTONs	0,147805
CHNComp	9,750000
COPPER	18,000000
NATGAS	0,014162
VOLX	0,163243
GBPPLN	0,002537
JAP225	15,838710
ITA.40	16,900000
USDRON	0,004465
PLATINUM	6,000000

X-Trade Brokers DM S.A.
German Branch
 Mainzer Landstraße 47
 60329 Frankfurt am Main

 0 800 987 23 30

 info@xtb.de

www.xtb.de

Bitte beachten Sie, dass die Werte der durchschnittlich ausgeführten Spreads auf Finanzinstrumente, die von X-Trade Brokers DM S.A. angeboten werden, lediglich einen indikativen Charakter haben und historische Werte darstellen, die während eines bestimmten Zeitraums eingeholt wurden. Es gibt keine Zusicherung oder Garantie, dass die oben aufgeführten Werte in nachfolgenden Zeiträumen erreichbar sind.

HKComp	12,000000
RUS50	1,600000
AUS200	3,000000
NICKEL	55,000000
USDBRL	0,014157
USDCZK	0,021571
USDCLP	0,575000
CHFHUF	0,402500
SUI20	4,250000
ALUMINIUM	7,000000
KOSP200	0,300000
B: 1.01 - 5 Lots	
STANDARD+	
EURUSD	0,000099
DE.30	1,074273
US.100	1,056675
US.30	3,649401
US.500	0,618851
GBPUSD	0,000416
USDTRY	0,011304
FRA.40	1,152666
OIL.WTI	0,044397
GOLDS	0,386235
OILs	0,046240
USDCHF	0,000784
EURCHF	0,000997
UK.100	1,945570
W.20	2,327945
USDJPY	0,020532
EURTRY	0,008047
USDPLN	0,002037
AUDUSD	0,000267
GBPJPY	0,076752
EURGBP	0,000478
GBPCAD	0,001081
GBPCHF	0,001142
NZDCAD	0,001363
EURJPY	0,046649
USDCAD	0,000268
EURAUD	0,000949
EURPLN	0,003053
EURNZD	0,001751
GBPNZD	0,002511
CHFJPY	0,105808
SPA.35	6,923802

X-Trade Brokers DM S.A.
German Branch
 Mainzer Landstraße 47
 60329 Frankfurt am Main

 0 800 987 23 30


 info@xtb.de

www.xtb.de

Bitte beachten Sie, dass die Werte der durchschnittlich ausgeführten Spreads auf Finanzinstrumente, die von X-Trade Brokers DM S.A. angeboten werden, lediglich einen indikativen Charakter haben und historische Werte darstellen, die während eines bestimmten Zeitraums eingeholt wurden. Es gibt keine Zusicherung oder Garantie, dass die oben aufgeführten Werte in nachfolgenden Zeiträumen erreichbar sind.

NZDUSD	0,000653
COFFEE	0,202214
AUDJPY	0,046592
SUGARs	0,061804
US2000	0,625000
EURSEK	0,005475
CADJPY	0,058443
EURCAD	0,000515
GBPAUD	0,000949
USDSEK	0,012416
USDMXN	0,031755
SILVERs	0,051696
EURNOK	0,011564
JAP225	24,200000
USDZAR	0,014195
EU.50	2,750250
SOYBEAN	1,138437
EURCZK	0,037000
COCOA	12,000000
CADCHF	0,001075
WHEAT	1,100000
CHFHUF	1,065000
CHFPLN	0,008100
TNOTE	0,040000
PLATINUM	7,600000
BUND10Y	0,020000
AUDCAD	0,000508
AUDNZD	0,000910
PRO	
EURUSD	0,000034
US.100	0,573213
DE.30	0,954686
EURJPY	0,008719
GBPUSD	0,000120
GBPJPY	0,021471
US.30	2,624989
USDJPY	0,006396
GOLDS	0,214420
OIL.WTI	0,054545
AUDUSD	0,000113
USDCAD	0,000137
US.500	0,500702
EURAUD	0,000576
USDTRY	0,010458
EURNZD	0,001187

X-Trade Brokers DM S.A.
German Branch
 Mainzer Landstraße 47
 60329 Frankfurt am Main

 0 800 987 23 30

 info@xtb.de

www.xtb.de

Bitte beachten Sie, dass die Werte der durchschnittlich ausgeführten Spreads auf Finanzinstrumente, die von X-Trade Brokers DM S.A. angeboten werden, lediglich einen indikativen Charakter haben und historische Werte darstellen, die während eines bestimmten Zeitraums eingeholt wurden. Es gibt keine Zusicherung oder Garantie, dass die oben aufgeführten Werte in nachfolgenden Zeiträumen erreichbar sind.

EURTRY	0,009349
OILs	0,050067
GBPNZD	0,001493
GBPAUD	0,000279
EURGBP	0,000136
NZDJPY	0,019013
AUDCAD	0,000342
AUDNZD	0,000208
CADJPY	0,026176
SUGARs	0,055168
USDCHF	0,000137
EURCAD	0,000185
AUDJPY	0,012879
NZDUSD	0,000464
NZDCAD	0,000628
W.20	1,747453
TNOTE	0,035625
USDBRL	0,016294
FRA.40	0,507444
GBPCAD	0,000658
EURCHF	0,000637
AUDCHF	0,000081
COCOA	10,125000
SOYBEAN	0,595714
CHFJPY	0,025249
GBPCHF	0,000305
COFFEE	0,152000
EURPLN	0,002290
SILVERs	0,014613
EU.50	1,650000
CORN	0,340000
EURSEK	0,008783
UK.100	0,580000
EURHUF	0,160000
USDSEK	0,003900
EURNOK	0,002650
US2000	0,531506
SPA.35	4,500000
USDNOK	0,010200
ITA.40	15,000000
CADCHF	0,000300
USDZAR	0,011508
C: 5.01 - 15 Lots	
PRO	
US.100	0,884412

X-Trade Brokers DM S.A.
German Branch
 Mainzer Landstraße 47
 60329 Frankfurt am Main

 0 800 987 23 30

 info@xtb.de

www.xtb.de

Bitte beachten Sie, dass die Werte der durchschnittlich ausgeführten Spreads auf Finanzinstrumente, die von X-Trade Brokers DM S.A. angeboten werden, lediglich einen indikativen Charakter haben und historische Werte darstellen, die während eines bestimmten Zeitraums eingeholt wurden. Es gibt keine Zusicherung oder Garantie, dass die oben aufgeführten Werte in nachfolgenden Zeiträumen erreichbar sind.

DE.30	1,352713
EURUSD	0,000062
W.20	2,671897
USDCAD	0,000282
USDTRY	0,005511
OIL.WTI	0,064208
UK.100	1,526404
AUDUSD	0,000137
GBPUSD	0,000111
EURTRY	0,013841
NZDUSD	0,000187
GBPNZD	0,000437
EURCAD	0,000323
USDJPY	0,009455
EURAUD	0,000208
US.30	3,909538
US.500	0,882857
EURJPY	0,017957
GBPJPY	0,025028
EURGBP	0,000079
AUDNZD	0,000414
EURNZD	0,000268
GOLDs	0,264813
SUGARs	0,073333
GBPAUD	0,000401
USDSEK	0,004100
AUDJPY	0,019000
NZDJPY	0,015250
OILs	0,055000
FRA.40	4,187690
USDCHF	0,000143
ITA.40	18,900000
USDZAR	0,016320
AUDCAD	0,000552
STANDARD+	
EURUSD	0,000117
US.30	7,112599
DE.30	1,281508
USDTRY	0,017022
USDCAD	0,000287
GOLDs	0,491291
USDJPY	0,019998
US.100	1,359831
OIL.WTI	0,070873
W.20	2,749453

X-Trade Brokers DM S.A.
German Branch
 Mainzer Landstraße 47
 60329 Frankfurt am Main

 0 800 987 23 30

 info@xtb.de

www.xtb.de

Bitte beachten Sie, dass die Werte der durchschnittlich ausgeführten Spreads auf Finanzinstrumente, die von X-Trade Brokers DM S.A. angeboten werden, lediglich einen indikativen Charakter haben und historische Werte darstellen, die während eines bestimmten Zeitraums eingeholt wurden. Es gibt keine Zusicherung oder Garantie, dass die oben aufgeführten Werte in nachfolgenden Zeiträumen erreichbar sind.

USDPLN	0,001943
AUDUSD	0,000317
GBPUSD	0,000585
EURGBP	0,000340
EURCHF	0,000986
NZDCAD	0,001666
EURJPY	0,027241
USDCHF	0,000911
US.500	1,045714
FRA.40	1,946394
EURAUD	0,000857
CHFJPY	0,077667
OILs	0,080428
EURTRY	0,003185
EURNZD	0,002445
SUGARs	0,093969
AUDJPY	0,058000
GBPNZD	0,002830
GBPCAD	0,001465
GBPJPY	0,072500
EURPLN	0,002400
EURCAD	0,001395
UK.100	2,235226
COCOA	15,315000
NZDUSD	0,000390
D: 15.01 - 30 Lots	
PRO	
EURUSD	0,000092
USDCAD	0,000196
UK.100	2,478529
DE.30	2,757143
EURGBP	0,000093
EURJPY	0,013268
EURCAD	0,000238
GBPUSD	0,000144
USDTRY	0,007150
OIL.WTI	0,096000
CHFJPY	0,035352
W.20	3,700000
GBPCAD	0,000650
GOLDs	0,327750
EURTRY	0,014970
AUDUSD	0,000259
AUDNZD	0,000475
STANDARD+	

X-Trade Brokers DM S.A.
German Branch
 Mainzer Landstraße 47
 60329 Frankfurt am Main

☎ 0 800 987 23 30


✉ info@xtb.de


www.xtb.de

Bitte beachten Sie, dass die Werte der durchschnittlich ausgeführten Spreads auf Finanzinstrumente, die von X-Trade Brokers DM S.A. angeboten werden, lediglich einen indikativen Charakter haben und historische Werte darstellen, die während eines bestimmten Zeitraums eingeholt wurden. Es gibt keine Zusicherung oder Garantie, dass die oben aufgeführten Werte in nachfolgenden Zeiträumen erreichbar sind.

EURUSD	0,000151
USDPLN	0,002783
OIL.WTI	0,097500
USDCAD	0,000355
US.30	11,000000
GBPCHF	0,000720
USDJPY	0,031000
GOLDS	0,492078
E: > 30 Lots	
STANDARD+	
USDJPY	0,038833
EURGBP	0,000385
W.20	5,022000
PRO	
EURUSD	0,000144

X-Trade Brokers DM S.A.
German Branch
 Mainzer Landstraße 47
 60329 Frankfurt am Main

 0 800 987 23 30

 info@xtb.de

www.xtb.de

Bitte beachten Sie, dass die Werte der durchschnittlich ausgeführten Spreads auf Finanzinstrumente, die von X-Trade Brokers DM S.A. angeboten werden, lediglich einen indikativen Charakter haben und historische Werte darstellen, die während eines bestimmten Zeitraums eingeholt wurden. Es gibt keine Zusicherung oder Garantie, dass die oben aufgeführten Werte in nachfolgenden Zeiträumen erreichbar sind.