

**INFORMATIONEN ZUM DURCHSCHNITTLICH AUSGEFÜHRTEN SPREAD AUF
FINANZINSTRUMENTE, DIE BEI X-TRADE BROKERS DM S.A. ANGEBOTEN WERDEN**

ZEITRAUM: 3. QUARTAL 2020

Volumen / Kontotyp / Symbol	Durchschn. ausgeführter Spread
A: 0 - 1 Lots	
STANDARD+	
DE.30	1,395532
US.100	1,270640
GOLDS	0,437446
EURUSD	0,000094
OIL.WTI	0,046425
US.500	0,725743
US.30	3,877079
OILs	0,046180
SILVERs	0,056482
GBPUSD	0,000233
FRA.40	1,170862
UK.100	2,059761
USDJPY	0,016778
AUDUSD	0,000184
EU.50	2,330976
EURGBP	0,000234
USDCAD	0,000211
NATGAS	0,015333
USDCHF	0,000181
EURJPY	0,022284
GBPJPY	0,054160
COFFEE	0,272216
US2000	0,481354
NZDUSD	0,000244
USDPLN	0,002310
W.20	2,592559
GBPCHF	0,000469
GBPAUD	0,000879
EURCAD	0,000588
EURCHF	0,000267
SPA.35	6,786297
AUDJPY	0,043206
EURAUD	0,000476
CADJPY	0,039904
GBPCAD	0,000371
AUDCAD	0,000501
SUGARs	0,072657
CORN	0,537113
VOLX	0,192233
GBPNZD	0,000968
CHFJPY	0,053315
EURNZD	0,001153
NZDJPY	0,042350

X-Trade Brokers DM S.A.
German Branch
Mainzer Landstraße 47
60329 Frankfurt am Main

☎ 0 800 987 23 30


✉ info@xtb.de

www.xtb.de

Bitte beachten Sie, dass die Werte der durchschnittlich ausgeführten Spreads auf Finanzinstrumente, die von X-Trade Brokers DM S.A. angeboten werden, lediglich einen indikativen Charakter haben und historische Werte darstellen, die während eines bestimmten Zeitraums eingeholt wurden. Es gibt keine Zusicherung oder Garantie, dass die oben aufgeführten Werte in nachfolgenden Zeiträumen erreichbar sind.

PLATINUM	7,521315
AUDNZD	0,000982
COCOA	11,614873
CADCHF	0,000585
USDZAR	0,015177
USDMXN	0,009528
NZDCAD	0,000563
EURPLN	0,002959
AUDCHF	0,000516
GBPPLN	0,004595
NZDCHF	0,000429
WHEAT	1,202249
EURTRY	0,013377
USDCLP	0,650381
AUS200	5,000906
CHFPLN	0,002613
USDIDX	0,018773
EMISS	0,105568
ITA.40	19,852244
SOYBEAN	1,057893
COTTONs	0,200518
USDTRY	0,009970
USDNOK	0,006385
RUS50	3,300000
COPPER	23,010434
USDSEK	0,006879
CHNComp	17,868469
NED25	0,274878
USDBRL	0,009271
JAP225	24,093021
HKComp	22,263233
SUI20	5,035981
USGAME	2,984095
EURSEK	0,009260
EURNOK	0,007586
USDHUF	0,443094
USDCZK	0,037256
EURCZK	0,041566
ALUMINIUM	12,000000
EURHUF	0,392104
AUT20	26,393262
USCANNA	5,982518
NICKEL	105,000000
USLITH	2,181476
ZINC	12,000000
USCHN	2,180369
CHFHUF	0,334922
USMEDIA	2,984050
BUND10Y	0,031003
USBIOT	2,181977
KOSP200	0,404139

X-Trade Brokers DM S.A.
German Branch
 Mainzer Landstraße 47
 60329 Frankfurt am Main

 0 800 987 23 30


 info@xtb.de

www.xtb.de

Bitte beachten Sie, dass die Werte der durchschnittlich ausgeführten Spreads auf Finanzinstrumente, die von X-Trade Brokers DM S.A. angeboten werden, lediglich einen indikativen Charakter haben und historische Werte darstellen, die während eines bestimmten Zeitraums eingeholt wurden. Es gibt keine Zusicherung oder Garantie, dass die oben aufgeführten Werte in nachfolgenden Zeiträumen erreichbar sind.

TNOTE	0,047512
CZKCASH	3,000000
USDRON	0,007502
MEXComp	126,000000
EURRON	0,006849
SCHATZ2Y	0,054452
USFANG	1,800000
PRO	
DE.30	1,215414
US.100	0,758877
GOLDs	0,250891
EURUSD	0,000029
US.500	0,530025
SILVERs	0,023014
OIL.WTI	0,036557
US.30	2,894321
GBPUSD	0,000051
OILs	0,036261
USDJPY	0,004813
AUDUSD	0,000059
GBPJPY	0,021711
UK.100	1,068996
FRA.40	0,570013
USDCAD	0,000066
EURGBP	0,000078
USDCHF	0,000055
EURJPY	0,005649
NATGAS	0,014381
GBPAUD	0,000310
COFFEE	0,223359
NZDUSD	0,000094
USDPLN	0,001747
EU.50	1,734441
EURAUD	0,000134
GBPCAD	0,000250
GBPCHF	0,000246
AUDJPY	0,008967
EURCHF	0,000097
EURCAD	0,000201
CADJPY	0,012966
US2000	0,371826
VOLX	0,183762
AUDCAD	0,000140
GBPNZD	0,000519
W.20	2,007847
CHFJPY	0,035728
NZDJPY	0,015718
EURNZD	0,000380
EURPLN	0,001877
WHEAT	0,989997
SUGARs	0,043150

X-Trade Brokers DM S.A.
German Branch
 Mainzer Landstraße 47
 60329 Frankfurt am Main

 0 800 987 23 30


 info@xtb.de

www.xtb.de

Bitte beachten Sie, dass die Werte der durchschnittlich ausgeführten Spreads auf Finanzinstrumente, die von X-Trade Brokers DM S.A. angeboten werden, lediglich einen indikativen Charakter haben und historische Werte darstellen, die während eines bestimmten Zeitraums eingeholt wurden. Es gibt keine Zusicherung oder Garantie, dass die oben aufgeführten Werte in nachfolgenden Zeiträumen erreichbar sind.

AUDNZD	0,000209
CADCHF	0,000210
CHFPLN	0,001653
CORN	0,482189
NZDCAD	0,000318
SPA.35	4,811597
COCOA	8,715077
AUDCHF	0,000155
PLATINUM	7,130200
USDMXN	0,007168
USDIDX	0,010766
NZDCHF	0,000280
USDZAR	0,012470
EURTRY	0,014697
USDNOK	0,004968
USDHUF	0,315890
AUS200	2,934920
HKComp	12,970588
GBPPLN	0,004729
USDTRY	0,009571
SOYBEAN	0,854273
USDSEK	0,005826
COPPER	21,000000
EMISS	0,097253
USDCZK	0,032521
EURCZK	0,026760
CHNComp	14,866035
RUS50	2,800000
COTTONs	0,150991
JAP225	15,961479
EURSEK	0,009536
ITA.40	17,301056
EURHUF	0,410646
EURNOK	0,007786
USDBRL	0,008000
USDCLP	0,604193
USGAME	2,890816
BUND10Y	0,022903
NED25	0,241515
NICKEL	90,000000
SUI20	4,219178
CHFHUF	0,363773
USCANNA	5,896957
USBIOT	2,093158
ALUMINIUM	10,000000
ZINC	11,000000
TNOTE	0,026527
USDRON	0,005390
USLITH	2,109630
USCHN	2,120000
EURRON	0,006591

X-Trade Brokers DM S.A.
German Branch
 Mainzer Landstraße 47
 60329 Frankfurt am Main

 0 800 987 23 30

 info@xtb.de

www.xtb.de

Bitte beachten Sie, dass die Werte der durchschnittlich ausgeführten Spreads auf Finanzinstrumente, die von X-Trade Brokers DM S.A. angeboten werden, lediglich einen indikativen Charakter haben und historische Werte darstellen, die während eines bestimmten Zeitraums eingeholt wurden. Es gibt keine Zusicherung oder Garantie, dass die oben aufgeführten Werte in nachfolgenden Zeiträumen erreichbar sind.

KOSP200	0,300000
USMEDIA	2,881429
AUT20	25,617647
MEXComp	110,000000
CZKCASH	2,000000
STANDARD+ C	
US.100	2,737045
GOLDS	1,023073
US.500	1,155288
EURUSD	0,000302
DE.30	3,717548
US.30	8,075973
OIL.WTI	0,088256
GBPUSD	0,000571
AUDUSD	0,000511
USDJPY	0,049370
SILVERs	0,115063
USDCLP	0,870998
OILs	0,088317
USDMXN	0,012507
UK.100	4,335022
USDCAD	0,000534
US2000	0,869635
EURJPY	0,054522
EURGBP	0,000580
USDCHF	0,000511
NZDUSD	0,000569
GBPJPY	0,135209
FRA.40	3,037465
EU.50	4,254960
USDIDX	0,037797
AUDCAD	0,001355
USGAME	3,385238
GBPCHF	0,001320
AUDJPY	0,122883
EURAUD	0,001334
GBPAUD	0,001302
EURNZD	0,001546
COFFEE	0,341234
EURCHF	0,000620
EURCAD	0,001447
CHFJPY	0,134604
GBPCAD	0,001199
NATGAS	0,022277
AUDNZD	0,001297
CADJPY	0,121289
NZDCAD	0,001398
NZDJPY	0,123270
GBPNZD	0,001438
USLITH	2,581152
USDBRL	0,011949

X-Trade Brokers DM S.A.
German Branch
 Mainzer Landstraße 47
 60329 Frankfurt am Main

 0 800 987 23 30

 info@xtb.de

www.xtb.de

Bitte beachten Sie, dass die Werte der durchschnittlich ausgeführten Spreads auf Finanzinstrumente, die von X-Trade Brokers DM S.A. angeboten werden, lediglich einen indikativen Charakter haben und historische Werte darstellen, die während eines bestimmten Zeitraums eingeholt wurden. Es gibt keine Zusicherung oder Garantie, dass die oben aufgeführten Werte in nachfolgenden Zeiträumen erreichbar sind.

SPA.35	24,780549
VOLX	0,372423
NZDCHF	0,001265
CADCHF	0,001432
AUS200	9,012855
CHNComp	37,081323
AUDCHF	0,001416
CORN	0,668725
USDZAR	0,021621
COPPER	30,050420
JAP225	41,852045
SUGARs	0,113872
PLATINUM	13,020083
ITA.40	37,846618
TNOTE	0,086250
KOSP200	0,807262
W.20	4,381314
USMEDIA	3,381078
NED25	0,471902
USDNOK	0,015023
HKComp	40,717712
EURTRY	0,018561
COCOA	18,646090
SUI20	9,306306
USBOT	2,581132
USCHN	2,585192
COTTONs	0,270482
USDTRY	0,010449
EURSEK	0,017738
USDSEK	0,014672
RUS50	5,100000
USCANNA	6,389014
USDPLN	0,011267
BUND10Y	0,070159
SOYBEAN	2,486400
WHEAT	2,671347
GBPPLN	0,015315
USDHUF	1,377631
MEXComp	271,000000
EURPLN	0,012979
USDCZK	0,137417
EURNOK	0,017988
EMISS	0,175385
CHFHUF	1,603200
ALUMINIUM	19,000000
CHFPLN	0,010971
ZINC	19,000000
AUT20	44,666667
EURHUF	1,253125
EURCZK	0,120008
NICKEL	250,000000

X-Trade Brokers DM S.A.
German Branch
 Mainzer Landstraße 47
 60329 Frankfurt am Main

 0 800 987 23 30

 info@xtb.de

www.xtb.de

Bitte beachten Sie, dass die Werte der durchschnittlich ausgeführten Spreads auf Finanzinstrumente, die von X-Trade Brokers DM S.A. angeboten werden, lediglich einen indikativen Charakter haben und historische Werte darstellen, die während eines bestimmten Zeitraums eingeholt wurden. Es gibt keine Zusicherung oder Garantie, dass die oben aufgeführten Werte in nachfolgenden Zeiträumen erreichbar sind.

SCHATZ2Y	0,095000
USDRON	0,015629
CZKCASH	4,800000
STANDARD+ B	
US.100	2,205704
GOLDS	0,663705
EURUSD	0,000183
DE.30	2,740348
US.500	0,956181
US.30	6,210128
OILs	0,067578
USDCLP	0,761410
OIL.WTI	0,072902
AUDUSD	0,000345
GBPUSD	0,000408
USDJPY	0,035200
FRA.40	2,235115
US2000	0,699466
SILVERs	0,075396
EURGBP	0,000381
USDCAD	0,000381
USDMXN	0,011420
NZDUSD	0,000433
UK.100	3,625140
USDCHF	0,000339
USDIDX	0,028964
EURJPY	0,038386
COFFEE	0,327500
SPA.35	17,625000
GBPJPY	0,080409
AUDCAD	0,001047
CORN	0,566477
GBPCHF	0,000883
ITA.40	30,844156
AUDJPY	0,075188
GBPAUD	0,001237
AUDNZD	0,001223
EURNZD	0,001276
CADJPY	0,078495
NZDJPY	0,076905
EU.50	4,050000
NATGAS	0,020381
EURAUD	0,000995
CHFJPY	0,083376
GBPCAD	0,000611
NZDCAD	0,001168
EURCAD	0,001069
EURCHF	0,000481
USDZAR	0,023393
GBPNZD	0,001135
AUDCHF	0,001088

X-Trade Brokers DM S.A.
German Branch
 Mainzer Landstraße 47
 60329 Frankfurt am Main

 0 800 987 23 30

 info@xtb.de

www.xtb.de

Bitte beachten Sie, dass die Werte der durchschnittlich ausgeführten Spreads auf Finanzinstrumente, die von X-Trade Brokers DM S.A. angeboten werden, lediglich einen indikativen Charakter haben und historische Werte darstellen, die während eines bestimmten Zeitraums eingeholt wurden. Es gibt keine Zusicherung oder Garantie, dass die oben aufgeführten Werte in nachfolgenden Zeiträumen erreichbar sind.

NZDCHF	0,000855
COPPER	28,000000
VOLX	0,287273
CHNComp	29,315789
CADCHF	0,001066
MEXComp	216,000000
AUS200	8,375000
USBIOT	2,401333
EURSEK	0,011267
USDTRY	0,011795
RUS50	4,444444
HKComp	33,750000
USDBRL	0,009900
SOYBEAN	1,820000
EURNOK	0,008575
JAP225	35,285714
USDNOK	0,008850
USDPLN	0,004517
SUGARs	0,128333
WHEAT	1,610000
PLATINUM	10,300000
USDSEK	0,007000
COTTONs	0,250000
TNOTE	0,065000
USCHN	2,365000
USGAME	3,235000
CHFPLN	0,007100
KOSP200	0,600000
EURTRY	0,009325
CHFHUF	0,775000
B: 1.01 - 5 Lots	
STANDARD+	
US.100	1,332276
EURUSD	0,000104
GOLDs	0,473445
DE.30	1,458341
OIL.WTI	0,049704
US.500	0,745392
OILs	0,048811
US.30	4,135693
FRA.40	1,174301
GBPUSD	0,000226
W.20	2,660218
UK.100	2,116130
USDJPY	0,018302
SILVERs	0,070044
EURGBP	0,000231
AUDUSD	0,000206
GBPJPY	0,049303
NATGAS	0,016769
USDCAD	0,000221

X-Trade Brokers DM S.A.
German Branch
 Mainzer Landstraße 47
 60329 Frankfurt am Main

 0 800 987 23 30


 info@xtb.de

www.xtb.de

Bitte beachten Sie, dass die Werte der durchschnittlich ausgeführten Spreads auf Finanzinstrumente, die von X-Trade Brokers DM S.A. angeboten werden, lediglich einen indikativen Charakter haben und historische Werte darstellen, die während eines bestimmten Zeitraums eingeholt wurden. Es gibt keine Zusicherung oder Garantie, dass die oben aufgeführten Werte in nachfolgenden Zeiträumen erreichbar sind.

EU.50	2,463980
USDCHF	0,000192
EURJPY	0,023118
USDPLN	0,003139
EURPLN	0,002483
COFFEE	0,305419
NZDUSD	0,000272
COCOA	14,749904
EURCHF	0,000260
USDTRY	0,007521
SUGARs	0,102232
AUDCAD	0,000577
GBPCHF	0,000488
EURAUD	0,000583
GBPCAD	0,000414
USDMXN	0,011562
EURCAD	0,000585
CHFJPY	0,053724
AUDJPY	0,047470
AUDNZD	0,000966
GBPPLN	0,004427
NZDJPY	0,038464
CADJPY	0,047562
EURNZD	0,001169
CORN	0,726474
SPA.35	7,972555
COTTONs	0,256636
WHEAT	1,713451
GBPAUD	0,001089
GBPNZD	0,000947
NZDCAD	0,000583
USDCLP	1,213794
USDCZK	0,051594
USDBRL	0,009722
CADCHF	0,000626
JAP225	25,479167
CHFPLN	0,002394
EMISS	0,103003
EURNOK	0,006443
US2000	0,536508
USDIDX	0,019800
EURTRY	0,015505
VOLX	0,235375
AUDCHF	0,000431
NZDCHF	0,000343
PLATINUM	7,600000
EURCZK	0,043963
EURSEK	0,004453
SOYBEAN	1,223847
ALUMINIUM	12,000000
USCHN	2,253334

X-Trade Brokers DM S.A.
German Branch
 Mainzer Landstraße 47
 60329 Frankfurt am Main

 0 800 987 23 30


 info@xtb.de

www.xtb.de

Bitte beachten Sie, dass die Werte der durchschnittlich ausgeführten Spreads auf Finanzinstrumente, die von X-Trade Brokers DM S.A. angeboten werden, lediglich einen indikativen Charakter haben und historische Werte darstellen, die während eines bestimmten Zeitraums eingeholt wurden. Es gibt keine Zusicherung oder Garantie, dass die oben aufgeführten Werte in nachfolgenden Zeiträumen erreichbar sind.

USDSEK	0,008336
USDNOK	0,014200
USDZAR	0,015200
PRO	
US.100	0,705170
OIL.WTI	0,039272
GOLDS	0,300962
EURUSD	0,000033
DE.30	1,225750
GBPUSD	0,000070
SILVERs	0,028264
US.30	3,168987
OILs	0,037305
US.500	0,560374
EURCHF	0,000084
UK.100	1,166735
USDJPY	0,008630
EURPLN	0,001798
W.20	2,133647
GBPJPY	0,024091
USDCAD	0,000108
AUDUSD	0,000090
EURJPY	0,007606
NATGAS	0,015747
EURGBP	0,000086
USDCHF	0,000067
FRA.40	0,533394
NZDUSD	0,000201
EURCAD	0,000157
AUDJPY	0,011372
AUDNZD	0,000338
VOLX	0,193523
GBPNZD	0,000360
CADJPY	0,026287
EURAUD	0,000183
GBPAUD	0,000275
AUDCAD	0,000131
USDPLN	0,001595
GBPCAD	0,000217
CADCHF	0,000387
USDTRY	0,007541
USDCLP	1,153077
GBPCHF	0,000222
NZDCAD	0,000410
PLATINUM	7,540836
SUGARs	0,065868
EURNZD	0,000298
USDZAR	0,013134
CHFJPY	0,037270
NZDJPY	0,044884
GBPPLN	0,002965

X-Trade Brokers DM S.A.
German Branch
 Mainzer Landstraße 47
 60329 Frankfurt am Main

 0 800 987 23 30

 info@xtb.de

www.xtb.de

Bitte beachten Sie, dass die Werte der durchschnittlich ausgeführten Spreads auf Finanzinstrumente, die von X-Trade Brokers DM S.A. angeboten werden, lediglich einen indikativen Charakter haben und historische Werte darstellen, die während eines bestimmten Zeitraums eingeholt wurden. Es gibt keine Zusicherung oder Garantie, dass die oben aufgeführten Werte in nachfolgenden Zeiträumen erreichbar sind.

USDMXN	0,007017
AUS200	3,280947
USDCZK	0,172302
USDIDX	0,010635
USDBRL	0,008378
EU.50	2,137385
AUDCHF	0,000448
NZDCHF	0,000245
COTTONs	0,245333
MEXComp	113,500000
HKComp	13,234177
COPPER	21,000000
CORN	0,498167
EURHUF	0,245000
USCANNA	5,810000
CHFPLN	0,002834
COCOA	11,125000
SPA.35	5,000000
AUT20	29,000000
EURTRY	0,004210
EMISS	0,090000
STANDARD+ C	
US.100	2,695736
EURUSD	0,000310
DE.30	3,702428
US.30	8,511991
US.500	1,170449
GOLDS	1,091041
US2000	0,940009
AUDUSD	0,000524
SILVERs	0,122608
UK.100	3,868750
USDJPY	0,051318
USDCLP	1,424812
USDCAD	0,000586
EURJPY	0,069250
AUDCAD	0,001317
CADJPY	0,114500
GBPUSD	0,000606
NZDUSD	0,000937
USDMXN	0,011600
USDCHF	0,000515
EURSEK	0,012732
OIL.WTI	0,095001
EURGBP	0,000550
NZDJPY	0,122600
NZDCAD	0,001346
USCANNA	6,406667
STANDARD+ B	
USDCLP	1,313932
US.500	0,926667

X-Trade Brokers DM S.A.
German Branch
 Mainzer Landstraße 47
 60329 Frankfurt am Main

 0 800 987 23 30

 info@xtb.de

www.xtb.de

Bitte beachten Sie, dass die Werte der durchschnittlich ausgeführten Spreads auf Finanzinstrumente, die von X-Trade Brokers DM S.A. angeboten werden, lediglich einen indikativen Charakter haben und historische Werte darstellen, die während eines bestimmten Zeitraums eingeholt wurden. Es gibt keine Zusicherung oder Garantie, dass die oben aufgeführten Werte in nachfolgenden Zeiträumen erreichbar sind.

EURUSD	0,000184
GOLDS	0,954980
GBPUSD	0,000256
OIL.WTI	0,070000
US.100	1,900000
GBPJPY	0,063500
EURJPY	0,044667
USDCHF	0,000336
AUDUSD	0,000303
USDMXN	0,012900
CADJPY	0,062500
USDCAD	0,000370
EURCAD	0,000990
AUDJPY	0,062500
C: 5.01 - 15 Lots	
STANDARD+	
US.100	1,818243
EURUSD	0,000122
OIL.WTI	0,080253
GOLDS	0,588849
OILs	0,072416
DE.30	1,860330
US.30	6,419439
US.500	1,195488
GBPUSD	0,000278
W.20	3,337714
FRA.40	1,752737
AUDUSD	0,000236
USDCHF	0,000191
USDJPY	0,019154
SILVERs	0,089298
UK.100	2,999422
USDPLN	0,003679
USDCAD	0,000279
EURGBP	0,000259
EU.50	2,843834
GBPJPY	0,062496
EURCHF	0,000322
NZDJPY	0,040735
AUDCAD	0,000564
EURAUD	0,000635
CADJPY	0,049007
GBPNZD	0,001357
GBPPLN	0,016471
NZDUSD	0,000283
GBPCAD	0,000925
GBPAUD	0,000734
CADCHF	0,000607
COFFEE	0,489534
JAP225	29,679623
AUDNZD	0,000988

X-Trade Brokers DM S.A.
German Branch
 Mainzer Landstraße 47
 60329 Frankfurt am Main

 0 800 987 23 30

 info@xtb.de

www.xtb.de

Bitte beachten Sie, dass die Werte der durchschnittlich ausgeführten Spreads auf Finanzinstrumente, die von X-Trade Brokers DM S.A. angeboten werden, lediglich einen indikativen Charakter haben und historische Werte darstellen, die während eines bestimmten Zeitraums eingeholt wurden. Es gibt keine Zusicherung oder Garantie, dass die oben aufgeführten Werte in nachfolgenden Zeiträumen erreichbar sind.

COCOA	27,571428
USDSEK	0,005248
CORN	1,922392
SPA.35	10,000000
SUGARs	0,236595
USDCLP	2,338750
EURNZD	0,001254
AUDJPY	0,056000
EURCAD	0,000513
GBPCHF	0,000443
PRO	
EURUSD	0,000051
US.100	0,800751
OIL.WTI	0,062410
GOLDs	0,387973
DE.30	1,769888
UK.100	1,565538
US.30	5,607015
GBPUSD	0,000041
EURJPY	0,006345
SILVERs	0,037894
USDJPY	0,007547
W.20	2,793973
US.500	0,782250
USDCHF	0,000065
OILs	0,062740
USDPLN	0,002212
EURGBP	0,000103
EURCHF	0,000124
NZDUSD	0,000179
GBPJPY	0,024745
COTTONs	0,289666
FRA.40	0,913000
EURNZD	0,000436
AUDJPY	0,031950
USDCAD	0,000092
EURCAD	0,000226
AUDNZD	0,000217
EU.50	3,302093
AUDUSD	0,000164
EURAUD	0,000160
STANDARD+ C	
US.30	9,523574
DE.30	3,432970
US.100	2,770144
USDCLP	2,258685
EURUSD	0,000329
OIL.WTI	0,096305
NATGAS	0,031671
D: 15.01 - 30 Lots	
STANDARD+	

X-Trade Brokers DM S.A.
German Branch
 Mainzer Landstraße 47
 60329 Frankfurt am Main

 0 800 987 23 30


 info@xtb.de

www.xtb.de

Bitte beachten Sie, dass die Werte der durchschnittlich ausgeführten Spreads auf Finanzinstrumente, die von X-Trade Brokers DM S.A. angeboten werden, lediglich einen indikativen Charakter haben und historische Werte darstellen, die während eines bestimmten Zeitraums eingeholt wurden. Es gibt keine Zusicherung oder Garantie, dass die oben aufgeführten Werte in nachfolgenden Zeiträumen erreichbar sind.

EURUSD	0,000159
OILs	0,133077
GOLDS	0,713984
OIL.WTI	0,123827
DE.30	2,332549
GBPUSD	0,000370
W.20	4,075698
US.30	10,454166
USDCAD	0,000330
USDJPY	0,021291
AUDUSD	0,000305
UK.100	3,686065
SILVERs	0,115508
AUDCAD	0,000624
US.100	2,203577
EURAUD	0,000673
NZDJPY	0,039588
NZDUSD	0,000385
PRO	
GOLDS	0,516882
EURUSD	0,000114
W.20	3,586919
US.30	10,628980
OILs	0,104345
USDPLN	0,002476
OIL.WTI	0,109848
NATGAS	0,039666
USDJPY	0,012000
USDCHF	0,000195
EURCAD	0,000535
E: > 30 Lots	
STANDARD+	
EURUSD	0,000282
GOLDS	0,795230
OILs	0,181820
USDCHF	0,000428
AUDUSD	0,000399
EURJPY	0,041780
OIL.WTI	0,156742
USDJPY	0,039162
NZDUSD	0,000538
USDCAD	0,000390
NZDJPY	0,082340
EURGBP	0,000489
EURCAD	0,001057
UK.100	4,990274
US.500	3,853894
US.100	4,005228
PRO	
EURUSD	0,000174

X-Trade Brokers DM S.A.
German Branch
 Mainzer Landstraße 47
 60329 Frankfurt am Main

 0 800 987 23 30

 info@xtb.de

www.xtb.de

Bitte beachten Sie, dass die Werte der durchschnittlich ausgeführten Spreads auf Finanzinstrumente, die von X-Trade Brokers DM S.A. angeboten werden, lediglich einen indikativen Charakter haben und historische Werte darstellen, die während eines bestimmten Zeitraums eingeholt wurden. Es gibt keine Zusicherung oder Garantie, dass die oben aufgeführten Werte in nachfolgenden Zeiträumen erreichbar sind.