

**INFORMATIONEN ZUM DURCHSCHNITTLICH AUSGEFÜHRTEN SPREAD AUF
FINANZINSTRUMENTE, DIE BEI X-TRADE BROKERS DM S.A. ANGEBOTEN WERDEN**

ZEITRAUM: 4. QUARTAL 2018

Volumen / Kontotyp / Symbol	Durchschn. ausgeführter Spread
A: 0 - 1 Lots	
STANDARD+	
DE.30	1,053932
EURUSD	0,000087
US.100	1,101721
US.30	3,052950
US.500	0,574455
FRA.40	1,167774
GBPUSD	0,000264
OIL.WTI	0,041236
OILs	0,040941
USDJPY	0,016428
GOLDS	0,374382
EURJPY	0,024864
USDCAD	0,000237
AUDUSD	0,000208
USDCHF	0,000212
GBPJPY	0,055812
EURGBP	0,000240
USDTRY	0,004404
UK.100	2,050586
NZDUSD	0,000262
NATGAS	0,014276
SPA.35	7,015361
CADJPY	0,046335
W.20	2,441772
EURAUD	0,000494
USDPLN	0,001497
EURCAD	0,000561
EURTRY	0,005618
EU.50	2,220005
COFFEE	0,219241
EURCHF	0,000280
AUDJPY	0,044351
GBPCAD	0,000376
USDMXN	0,009044
AUDCAD	0,000499
NZDJPY	0,050434
US2000	0,604213

X-Trade Brokers DM S.A.
German Branch
Mainzer Landstraße 47
60329 Frankfurt am Main

 0 800 987 23 30


 info@xtb.de

www.xtb.de

Bitte beachten Sie, dass die Werte der durchschnittlich ausgeführten Spreads auf Finanzinstrumente, die von X-Trade Brokers DM S.A. angeboten werden, lediglich einen indikativen Charakter haben und historische Werte darstellen, die während eines bestimmten Zeitraums eingeholt wurden. Es gibt keine Zusicherung oder Garantie, dass die oben aufgeführten Werte in nachfolgenden Zeiträumen erreichbar sind.

GBPAUD	0,000966
VOLX	0,173704
GBPCHF	0,000588
EURNZD	0,001175
CHFJPY	0,055493
SILVERs	0,041170
GBPNZD	0,001263
NZDCAD	0,000685
AUDNZD	0,000994
AUDCHF	0,000490
SUGARs	0,067312
CADCHF	0,000676
EURPLN	0,002279
EURNOK	0,004293
USDZAR	0,013331
ITA.40	19,470914
JAP225	24,104199
GBPPLN	0,003527
WHEAT	1,100000
USDNOK	0,004123
SOYBEAN	1,001089
BUND10Y	0,020325
USDSEK	0,004558
COCOA	12,540107
AUS200	5,045455
CHFPLN	0,002294
EMISS	0,100000
COTTONs	0,191691
CORN	0,390000
BRAComp	125,000000
EURSEK	0,004298
HKComp	22,000000
NED25	0,271107
USDHUF	0,275637
RUS50	3,023121
EURHUF	0,208228
USDCZK	0,032817
TNOTE	0,043594
CHNComp	19,815534
COPPER	23,000000
USDBRL	0,014760
EURCZK	0,041591
PLATINUM	7,600000
SUI20	4,918919
MEXComp	125,035714

X-Trade Brokers DM S.A.
German Branch
 Mainzer Landstraße 47
 60329 Frankfurt am Main

 0 800 987 23 30


 info@xtb.de

www.xtb.de

Bitte beachten Sie, dass die Werte der durchschnittlich ausgeführten Spreads auf Finanzinstrumente, die von X-Trade Brokers DM S.A. angeboten werden, lediglich einen indikativen Charakter haben und historische Werte darstellen, die während eines bestimmten Zeitraums eingeholt wurden. Es gibt keine Zusicherung oder Garantie, dass die oben aufgeführten Werte in nachfolgenden Zeiträumen erreichbar sind.

EURRON	0,005292
ALUMINIUM	12,000000
USDRON	0,006662
KOSP200	0,400000
ZINC	12,000000
CHFHUF	0,324000
NICKEL	105,000000
USDCLP	0,506087
SCHATZ2Y	0,056667
CZKCASH	3,000000
PRO	
DE.30	0,855120
EURUSD	0,000027
US.100	0,609014
GBPUSD	0,000081
US.500	0,377640
US.30	2,068077
USDJPY	0,003460
EURJPY	0,006439
OILs	0,031662
GOLDS	0,175486
GBPJPY	0,019574
OIL.WTI	0,031460
USDCAD	0,000073
AUDUSD	0,000067
EURGBP	0,000105
NZDUSD	0,000089
USDCHF	0,000089
FRA.40	0,585827
USDTRY	0,004426
EURAUD	0,000120
EURTRY	0,004837
CADJPY	0,009587
UK.100	0,856086
EURCAD	0,000150
AUDCAD	0,000115
AUDJPY	0,006659
SILVERs	0,008033
GBPAUD	0,000260
NZDJPY	0,011972
USDPLN	0,000917
EURNZD	0,000253
GBPCAD	0,000268
EURCHF	0,000133
COFFEE	0,162058

X-Trade Brokers DM S.A.
German Branch
 Mainzer Landstraße 47
 60329 Frankfurt am Main

 0 800 987 23 30

 info@xtb.de

www.xtb.de

Bitte beachten Sie, dass die Werte der durchschnittlich ausgeführten Spreads auf Finanzinstrumente, die von X-Trade Brokers DM S.A. angeboten werden, lediglich einen indikativen Charakter haben und historische Werte darstellen, die während eines bestimmten Zeitraums eingeholt wurden. Es gibt keine Zusicherung oder Garantie, dass die oben aufgeführten Werte in nachfolgenden Zeiträumen erreichbar sind.

GBPCHF	0,000336
NATGAS	0,013151
USDZAR	0,010775
NZDCAD	0,000379
AUDNZD	0,000148
CHFJPY	0,025599
GBPNZD	0,000398
VOLX	0,157729
EURPLN	0,001217
AUDCHF	0,000103
USDMXN	0,007199
SPA.35	5,254613
W.20	1,862547
EU.50	1,619512
CADCHF	0,000287
USDNOK	0,002871
SUGARs	0,050638
ITA.40	17,050847
SOYBEAN	0,643771
US2000	0,511111
JAP225	15,962963
EURNOK	0,003567
CHFPLN	0,005612
CORN	0,340000
EMISS	0,070000
COCOA	9,133333
WHEAT	0,600000
GBPPLN	0,002614
EURHUF	0,173659
HKComp	12,000000
EURSEK	0,003367
USDSEK	0,003741
PLATINUM	6,000000
USDHUF	0,156818
ZINC	7,000000
EURCZK	0,043989
COPPER	18,000000
COTTONs	0,143529
TNOTE	0,029333
BRAComp	75,000000
CHNComp	9,923077
BUND10Y	0,010000
AUS200	3,000000
CHFHUF	0,313750
USDCZK	0,063222

X-Trade Brokers DM S.A.
German Branch
 Mainzer Landstraße 47
 60329 Frankfurt am Main

 0 800 987 23 30


 info@xtb.de

www.xtb.de

Bitte beachten Sie, dass die Werte der durchschnittlich ausgeführten Spreads auf Finanzinstrumente, die von X-Trade Brokers DM S.A. angeboten werden, lediglich einen indikativen Charakter haben und historische Werte darstellen, die während eines bestimmten Zeitraums eingeholt wurden. Es gibt keine Zusicherung oder Garantie, dass die oben aufgeführten Werte in nachfolgenden Zeiträumen erreichbar sind.

USDBRL	0,012520
NICKEL	55,000000
ALUMINIUM	7,000000
EURRON	0,002850
RUS50	1,500000
NED25	0,200000
KOSP200	0,300000
USDRON	0,004300
B: 1.01 - 5 Lots	
STANDARD+	
EURUSD	0,000096
DE.30	1,119908
US.100	1,090074
US.30	3,408999
US.500	0,579199
GBPUSD	0,000299
FRA.40	1,156651
USDJPY	0,017126
OIL.WTI	0,044344
OILs	0,042121
GOLDS	0,431276
USDCAD	0,000252
USDCHF	0,000226
USDTRY	0,004443
W.20	2,456824
USDPLN	0,001486
AUDUSD	0,000264
EURGBP	0,000282
EURJPY	0,035452
UK.100	1,755952
NZDUSD	0,000291
GBPJPY	0,076308
SPA.35	7,206667
EU.50	2,254764
NATGAS	0,014431
EURAUD	0,000581
EURTRY	0,005656
COFFEE	0,205231
CHFJPY	0,061100
GBPCAD	0,001118
EURCAD	0,000603
EURPLN	0,002111
GBPNZD	0,001725
USDMXN	0,009763
EURCHF	0,000614

X-Trade Brokers DM S.A.
German Branch
 Mainzer Landstraße 47
 60329 Frankfurt am Main

 0 800 987 23 30

 info@xtb.de

www.xtb.de

Bitte beachten Sie, dass die Werte der durchschnittlich ausgeführten Spreads auf Finanzinstrumente, die von X-Trade Brokers DM S.A. angeboten werden, lediglich einen indikativen Charakter haben und historische Werte darstellen, die während eines bestimmten Zeitraums eingeholt wurden. Es gibt keine Zusicherung oder Garantie, dass die oben aufgeführten Werte in nachfolgenden Zeiträumen erreichbar sind.

EURSEK	0,006546
VOLX	0,193129
NZDCAD	0,000715
SUGARs	0,059000
SILVERs	0,051280
EURNZD	0,001064
AUDCHF	0,000473
GBPAUD	0,001315
JAP225	25,875000
GBPCHF	0,000540
USDCZK	0,099000
SOYBEAN	1,305250
AUDJPY	0,060000
CHFPLN	0,002050
AUDCAD	0,000484
EURNOK	0,012950
CADJPY	0,048500
USDSEK	0,005000
COTTONs	0,190000
USDHUF	0,278422
COPPER	23,000000
US2000	0,766667
PRO	
EURUSD	0,000032
US.100	0,627308
DE.30	0,956430
US.500	0,462503
GBPUSD	0,000162
US.30	2,089868
OIL.WTI	0,037596
EURJPY	0,009264
GBPJPY	0,020863
USDJPY	0,004163
GOLDS	0,209212
OILs	0,036786
USDCHF	0,000103
USDCAD	0,000097
AUDUSD	0,000110
SPA.35	4,883721
FRA.40	0,521343
EURAUD	0,000207
NZDUSD	0,000148
UK.100	0,595385
EURGBP	0,000071
EURCHF	0,000096

X-Trade Brokers DM S.A.
German Branch
 Mainzer Landstraße 47
 60329 Frankfurt am Main

 0 800 987 23 30

 info@xtb.de

www.xtb.de

Bitte beachten Sie, dass die Werte der durchschnittlich ausgeführten Spreads auf Finanzinstrumente, die von X-Trade Brokers DM S.A. angeboten werden, lediglich einen indikativen Charakter haben und historische Werte darstellen, die während eines bestimmten Zeitraums eingeholt wurden. Es gibt keine Zusicherung oder Garantie, dass die oben aufgeführten Werte in nachfolgenden Zeiträumen erreichbar sind.

USDTRY	0,004609
NZDJPY	0,016327
EURNZD	0,000470
AUDJPY	0,009280
GBPNZD	0,000638
AUDCAD	0,000162
CHFJPY	0,026132
EURCAD	0,000127
GBPAUD	0,000232
W.20	1,934000
GBPCAD	0,000350
CADJPY	0,014566
NZDCAD	0,000497
GBPCHF	0,000329
EURTRY	0,004895
USDMXN	0,014316
EURNOK	0,006237
USDPLN	0,000814
NATGAS	0,018400
US2000	0,652000
CADCHF	0,000268
AUDCHF	0,000293
BUND10Y	0,010000
EURSEK	0,006950
TNOTE	0,040000
USDHUF	0,175000
USDZAR	0,010501
SILVERs	0,025000
COCOA	9,000000
COFFEE	0,150000
CHFPLN	0,001400
CORN	0,400000
USDNOK	0,007020
SUGARs	0,066000
AUDNZD	0,000109
C: 5.01 - 15 Lots	
STANDARD+	
EURUSD	0,000111
DE.30	1,462962
US.30	5,225547
USDCHF	0,000250
US.100	1,437248
USDCAD	0,000350
USDJPY	0,019607
GBPUSD	0,000298

X-Trade Brokers DM S.A.
German Branch
 Mainzer Landstraße 47
 60329 Frankfurt am Main

 0 800 987 23 30

 info@xtb.de

www.xtb.de

Bitte beachten Sie, dass die Werte der durchschnittlich ausgeführten Spreads auf Finanzinstrumente, die von X-Trade Brokers DM S.A. angeboten werden, lediglich einen indikativen Charakter haben und historische Werte darstellen, die während eines bestimmten Zeitraums eingeholt wurden. Es gibt keine Zusicherung oder Garantie, dass die oben aufgeführten Werte in nachfolgenden Zeiträumen erreichbar sind.

US.500	0,747223
OIL.WTI	0,068974
AUDUSD	0,000343
GOLDS	0,557017
W.20	2,981771
EURJPY	0,027611
EU.50	2,685954
FRA.40	1,889143
CHFJPY	0,066333
OILs	0,079043
SUGARs	0,096250
USDPLN	0,002150
EURGBP	0,000267
CADJPY	0,071500
USDTRY	0,005480
GBPCAD	0,000430
AUDCHF	0,000535
EURAUD	0,000560
AUDJPY	0,056000
COFFEE	0,268333
EURTRY	0,003379
NATGAS	0,018143
PRO	
EURUSD	0,000058
US.100	0,954919
US.30	7,138709
DE.30	1,374057
GBPUSD	0,000113
US.500	0,922150
W.20	2,544444
AUDUSD	0,000162
EURJPY	0,010984
GBPJPY	0,030612
USDJPY	0,008455
EURTRY	0,006020
AUDJPY	0,017522
EURNOK	0,004993
USDPLN	0,002110
AUDCAD	0,000150
NZDUSD	0,000157
EURCAD	0,000175
EURNZD	0,000275
OIL.WTI	0,055695
USDZAR	0,013583
GBPCHF	0,000390

X-Trade Brokers DM S.A.
German Branch
 Mainzer Landstraße 47
 60329 Frankfurt am Main

 0 800 987 23 30


 info@xtb.de

www.xtb.de

Bitte beachten Sie, dass die Werte der durchschnittlich ausgeführten Spreads auf Finanzinstrumente, die von X-Trade Brokers DM S.A. angeboten werden, lediglich einen indikativen Charakter haben und historische Werte darstellen, die während eines bestimmten Zeitraums eingeholt wurden. Es gibt keine Zusicherung oder Garantie, dass die oben aufgeführten Werte in nachfolgenden Zeiträumen erreichbar sind.

GOLDs	0,280500
USDCAD	0,000157
USDCHF	0,000096
OILs	0,079750
SUGARs	0,084000
D: 15.01 - 30 Lots	
PRO	
W.20	3,440000
DE.30	2,511423
EURUSD	0,000117
UK.100	2,650000
USDPLN	0,002945
US.100	1,427937
EURJPY	0,027350
USDCAD	0,000193
STANDARD+	
EURUSD	0,000156
USDCAD	0,000448
OILs	0,090471
AUDUSD	0,000330
USDJPY	0,031060
E: > 30 Lots	
STANDARD+	
EURUSD	0,000320
OILs	0,187059
PRO	
US.100	3,125000
GBPUSD	0,000295

X-Trade Brokers DM S.A.
German Branch
 Mainzer Landstraße 47
 60329 Frankfurt am Main

 0 800 987 23 30

 info@xtb.de

www.xtb.de

Bitte beachten Sie, dass die Werte der durchschnittlich ausgeführten Spreads auf Finanzinstrumente, die von X-Trade Brokers DM S.A. angeboten werden, lediglich einen indikativen Charakter haben und historische Werte darstellen, die während eines bestimmten Zeitraums eingeholt wurden. Es gibt keine Zusicherung oder Garantie, dass die oben aufgeführten Werte in nachfolgenden Zeiträumen erreichbar sind.